

**Casa de Dom Inácio  
Przewodnik dla Gości Mówiących  
Językiem polskim**



“ Ja nie leczę nikogo, ten który leczy jest Pan Bóg.”  
Medium Joao Teixeira de Farias

**SPIS TREŚCI**

<b>Przedmowa do drugiego wydania .....</b>	<b>4</b>
<b>Wprowadzenie.....</b>	<b>4</b>
<b>Rozdział 1. Ta Casa .....</b>	<b>5</b>
1.1 The Casa de Dom Inacio. ....	5
1.2 Czego się spodziewać. ....	5
1.3 Casa i ich duchowe przyrządy. ....	5
1.4 Środki przy Casa. ....	6
1.5 Casa bezpieczeństwo.....	6
1.6 Pousadas/hotele, taxi i restauracje. ....	6
<b>Rozdział 2. Co przygotować przed wyjazdem .....</b>	<b>7</b>
2.1 Casa, Ubrania. ....	7
2.2 Inne ubrania.....	7
2.3 Planowanie podróży. ....	7
2.4 Polecany materiał do czytania. ....	7
2.5 Inne podręczne żeczy. ....	8
<b>Rozdział 3. Po przybyciu w Abadiania.....</b>	<b>9</b>
3.1 Odwiedzanie Casa.....	9
3.2 Wejście na teren Casa. ....	9
3.3 Cisza jest modlitwą.....	9
<b>Rozdział 4. Spiritism .....</b>	<b>10</b>
4.1 Najbardziej zasadnicze idee. ....	10
4.2 Jednostki i medium.....	10
4.3 Inne mediums. ....	10
<b>Rozdział 5. Casa rozkład .....</b>	<b>11</b>
5.1 Ogólne reguły w wszystkich salach. ....	11
5.2 Sala główna.....	11
5.3 Pierwsza sala current albo sala mediums. ....	11
5.4 Sala podmiotów (entities). ....	12
5.5 Casa plan ekspozycji taki jak ot Stycznia 2006.....	13
5.6 Sala interwencyjna.....	14
5.7 Izba chorych.....	14
<b>Rozdział 6. Zasadniczy Casa protokół .....</b>	<b>15</b>
6.1 Dobrze, jesteście tutaj.....	15
6.2 Linia tłumaczenia.....	15
6.3 Linia mediums/current. ....	15
6.4 Linia interwencyjna. ....	15
6.5 Linia pierwszej wizyty. ....	16
6.6 Linia drugiej wizyty. ....	16
6.7 Linia 8ej i linia 14tej godziny.....	16
6.8 Linia weryfikacji. ....	16
6.9 Linia zupy. ....	16
6.10 Twoja ostatnia sesja w current.....	17
<b>Rozdział 7. Interwencja.....</b>	<b>18</b>

7.1 Co to oznacza.	18
7.2 Jak się przygotowujemy.	18
7.3 Linia interwencji.	18
7.4 Interwencja.	18
7.5 Gdy interwencja jest skończona.	19
7.6 Po Interwencyjne wskazówki.	19
7.7 Rewizja.	19
7.8 Specjalne interwencje.	20
<b>Rozdział 8. Ziołowe dodatki.</b>	<b>20</b>
8.1 Passiflora.	20
8.2 Polecona dieta.	20
<b>Rozdział 9. Inne istotne tematy</b>	<b>21</b>
9.1 Błogosławiona woda.	21
9.2 Zupa.	21
9.3 Kryształowe łóżka.	21
9.4 Wodospad.	21
9.5 Trójkąt modlitwy.	22
9.6 Różaniec.	22
9.7 Zdjęcia przyjaciół i kochanych.	22
9.8 Księgarnia.	22
9.9 Dary.	23
9.10 Leczenia, i inne energetyczne leczenia.	23
9.11 Masaże i inne formy.	23
9.12 Lecznicze zabiegi.	23
9.13 Goście na wózkach inwalidzkich.	23
9.14 Zdjęcia, wideo i wywiady.	23
9.15 Dzieci.	24
9.16 Poczta do Casa.	24
<b>Rozdział 10. Synowie i córki Casa.</b>	<b>25</b>
10.1 Co to oznacza?	25
10.2 Co ja potrzebuję robić?	25
10.3 Do czego to upoważnia mnie?	25
10.4 Jakie są moje obowiązki jako medium w Casa?	25
<b>Rozdział 11. Przywiezienie innych do Casa</b>	<b>26</b>
<b>Dodatki</b>	<b>27</b>
Dodatek A- Szybki przewodnik dla pierwszorazowych.	27
Dodatek B –Jestem ustalony na duchową interwencję, co zrobić?	28
Dodatek C – Po interwencyjne polecenia.	29
Dodatek D - Polecenia rewizji	30
Dodatek E- Rekomendacja przyjmowania dodatku(ziół).	31
Dodatek F – Co zrobić jeżeli otrzymujecie wielokrotne dodatki.	32
Dodatek G - Casa rozkład	33
Dodatek H – Wodospad	34
Dodatek I – Często zadawane pytania	35

## Przedmowa do drugiego wydania

Jest to tłumaczenie z języka angielskiego na język polski "Casa do Dom Inacio-Guide for English Speaking Visitors", V2.3E. W tłumaczeniu starano się używać 100% polskie słowa i zwroty. Użyto jednak niektóre słowa i zwroty portugalskie i angielskie które na codzień używane są w Casa. W związku z tym jedynie te słowa i zwroty nie zostały przetłumaczone. Angielskie i portugalskie słowa czy zwroty ujęte są w nawiasach za polskim słowem czy zwrotem np: jednostki (entities). W innych wypadkach, portugalskie i angielskie słowa zostały zachowane bez tłumaczenia, gdyż są one na codzień używane w Casa i przez personel Casy.

Celem tego przewodnika jest uproszczenie i wyjaśnienie wiele reguł i procedur w Casa de Dom Inacio. Większa część tych reguł została ustalona przez jednostki(entities) z wyniku wielu lat pracy, Na przestrzeni czasu wprowadzono wiele zmian do istniejących reguł i spodziewamy się że w przyszłości wprowadzone zostaną dalsze zmiany.

Zrobiliśmy wszelkie starania by włączyć wszystkie reguły i procedury, mimo to może opuściliśmy niektóre. Jeżeli sotanie znalezione coś czego brak, lub jest do przekazania komentarz proszę skontaktować się poprzez email: [casa\\_guide@yahoo.com](mailto:casa_guide@yahoo.com). Chociaż nie jesteśmy w stanie odpowiedzieć na każdą pocztę elektroniczną, zapewniamy jednak iż weźmiemy każdy komentarz pod uwagę. O ile przewodnik ten podoba się i chcecie przesłać moralne poparcie, proszę poprostu odmówić modlitwę dziękczynności do Dom Inácio.

Jesteśmy wdzięczni osobom którzy przyczynili się komentarzem, wnikliwościami i czasem do tego drugiego wydania. Dziękujemy za pomoc w przygotowaniu tego przewodnika by był bardziej dostępny w urzytku.

## Wprowadzenie

Czy poszukujecie tutaj fizycznego leczenia, pomoc w życiu lub duchowym rozwoju to ten przewodnik jest przeznaczony by pomóc w otrzymaniu jak największej korzyści z czasu spędzonego w Casa de Dom Inácio. Mamy nadzieję iż wizyta ta będzie przyjemna i owocna. Reguły i wskazówki w Casa są ustalone przez jednostki(entities). Od czasu do czasu te reguły są zmieniane, będą one umieszczone w nowych wydaniach. Po przybyciu do Abadiania jest wskazane by pójść na orientację w Casa, we wtorek wieczorem. Nawet jeżeli jest to powtórny pobyt, jest to doskonałe miejsce by zapoznać się z ostatnimi zmianami w regułach lub procedurach. Aby otrzymać najlepsze wyniki z wizyty do Casa de Dom Inácio należy znaleźć miejsce wewnętrznego centrum i modlitwy. Być z szacunkiem do innych i gotowym do wykonanie pracy która jest waszą do zrobienia.

## **Rozdział 1. Ta Casa**

### **1.1 The Casa de Dom Inacio.**

Casa de Dom Inacio powstała w Abadiania w 1979 roku, przez Midium Joao Teixeira de Farles, na całym świecie znany jako Joao de Deus lub John od Boga, jako miejsce by wykonywać jego duchowe leczenie. Casa jest religijnym centrum, jest to Świątynia i duchowy szpital w którym niezliczone duchowe jednostki (entities) pomagają nam w leczeniach fizycznych, emocjonalnych i duchowych.

Casa działa na zasadach Spirityst(duchowego) doktrynatu. Nie zależnie od religijnej wiary wszyscy są mile widziani w Casa de Dom Inacio.

### **1.2 Czego się spodziewać.**

O ile spodziewasz się, iż po przyjeździe do Casa Pan Bóg zniży się i przemówi "jesteście teraz wyleczeni moje dzieci, możecie iść do domu" prawdopodobnie będziecie rozczarowani. Jeżeli to byłoby tylko taka potrzeba, Pan Bóg nie potrzebował by, aby przyjechać do Abadiania by wykonać taki cud, on mógłby to wykonać w waszym własnym domu. O ile jesteście tutaj to prawdopodobnie celem pobytu jest coś do nauczenia się o otrzymywaniu miłości i leczenia, od Pana Boga. Więc należy pamiętać i mieć na uwadze iż jesteście tutaj by się UCZYĆ. Być gotowym do wykonania części która jest dla was. Są tutaj osoby które razem z Midium Joao i jednostki(entities) poświęcają ich czas i energię by ułatwić proces otrzymania pomocy dla waszego leczenia. Należy pamiętać (przypominać sobie) że ta podróż lecznicza jest na waszą odpowiedzialność a nikogo więcej. Jeżeli moglibyśmy widzieć wielki schemat duchowych spraw prawdopodobnie bylibyśmy bardzo zdziwieni jak mało mamy do zrobienia, ale całość nie może pracować jeżeli nie wykonamy naszą część. Jesteście tutaj i coś w waszym uduchowieciu przysłało was tutaj. Oznacza to iż jest to miejsce do rozwoju, polepszenia zdrowia i może nawet dać osobitą pomoc dla innych.

Mając na uwadze, że prąd w Casa jest instrumentowany poprzez jednostki (entities) to powiększa wszelką możliwość otrzymania leczenia i pomocy w duchowej podróży. (włączając personel i ochotników). Niektóre sytuacje mogą wydać się bardzo niezorganizowane pod względem kosmopolitycznym i towarzyskim standardem, proszę pamiętać że nie jesteśmy na towarzyskim spotkaniu. To jest duchowy szpital i reguły tutaj są inne niż w jakimkolwiek innym pomieszczeniu bardziej nam znanym. Jeżeli zauważycie że niektóre regulaminy i procedury są denerwujące, proszę zapytać jakie są wasze ekspektacje i dlaczego jesteście tutaj. Spędzać czas krytykując jak biedna jest ta organizacja, zabiera czas ot tego co jest istotne i ważne. Proszę nie przyjmować tego jako Świętą regułę, bo to jest po prostu okazja by być bardziej wyrozumiałym. O ile w twoim sercu masz poradę która może polepszyć sytuacje dla Casa, zapraszamy serdecznie o rozmowę do podmiotu(entities) albo członka z personelu.

### **1.3 Casa i ich duchowe przyrządy.**

Casa używa wiele przyrządów by pomagać w waszym duchowym procesie. Nasępujące przyrządy:

- ✿ Current (energia)
- ✿ Passiflora ziola
- ✿ Błogosławiona woda
- ✿ Magnetyczne przejście
- ✿ Duchowe przejście
- ✿ Duchowe interwencje
- ✿ Kryształowe łożka
- ✿ Zupa
- ✿ Modlitwy

One będą później przedyskutowane bardziej szczegółowo.

#### **1.4 Środki przy Casa.**

Casa jest duchowym centrum umieszczone w bardzo skromnym rolniczym mieście w centralnej Brazylii. Casa nie ma żadnych środków leczniczych, nie jest również przygotowana by opiekować się gośćmi potrzebującymi specjalnej pomocy lekarskiej. Goście którzy są pod specjalną opieką lekarską powinni otrzymać poradę od ich lekarza przed zaplanowaniem podróży do Brazylii. Casa nie bierze żadnej odpowiedzialności za żadne lecznicze komplikacje które mogą powstać podczas podróży do Brazylii.

Również chcemy poinformować iż w Abadiania nie ma szpitali ani odpowiednich ośrodków leczniczych. Są tutaj doktorzy którzy pracują pół etatowo, jest tutaj również stacja pierwszej pomocy. Apteka zaopatrzona jest w jak najbardziej podstawowe lekarstwa. W związku z tym należy przywieść odpowiednią ilość lekarstw na okres pobytu w Abadiania, gdyż te lekarstwa mogą być nie dostępne tutaj.

#### **1.5 Casa bezpieczeństwo.**

Podczas pobytu w Casa proszę mjeć na uwadze, jesteemy w rozwijającym się kraju, Casa jest otwartym mjejscem dla wszystkich, włącznie tych którzy mają skłonność do brania rzeczy które nie są ich. Siedząc w current, proszę umieścić torebkę pod stopą, schować również klucz od pokoju w kieszeni. Przykro nam jest że tak jest, ale Casa nie może być odpowiedzialna za wszelkie zgubione albo skradzione rzeczy.

Abadiania jest to rolnicze miasto. Stały przyptyw obcokrajowców, przyciąga uwagę niepożądanych elementów. Wieczorami proszę nie chodzić samemu ale w małych grupach trzymając się głównych dróg. Może być to trochę dalej ale bardziej bezpiecznie. Noszenie wartościowych rzeczy, większych sum pieniędzy jest nie wskazane.

#### **1.6 Pousadas/hotele, taxi i restauracje.**

W ostatnich latach w Abadiania, powstało wiele nowych Pousadas/Hoteli, obsługi taksówek, restauracje by zadbać o gości którzy odwiedzają Casa de Dom Inacio. Mimo że większa ilość właścicieli tych interesów są to osoby pomagające w Casa, nie ma to połączenia z Casa. Pousadas/Hotele, taksówki i restauracje są prywatnymi interesami, za ich jakość i usługi Casa nie ma żadnej odpowiedzialności.

## Rozdział 2. Co przygotować przed wyjazdem

### 2.1 Casa, Ubrania.

Jednostki(entities) proszą by uczestnicy byli ubrani na białą w czasie sesji w Casa. Oprócz tego koszule bez rękawów, krótkie spodenki i bardzo wyzywające ubrania są niewskazane. Można ubierać kolorowe ubrania na terenie Casa, nie wchodząc na current (prądu) sal. W czasie siedzenia w current sali ubranie powinno być luźne, wygodne i bez opcisłych pasków. Nie wskazane są kapelusze i słoneczne okulary w current sali.

Proponujemy by przywieść kilka zmian białego ubrania gdyż pralnie w Abadiania nie są najbardziej efektywne, dlatego zwrot wypranej bielizny może zabrać kilka dni.

### 2.2 Inne ubrania.

Wygodne, lekkie ubrania, uzupełnione sweatrem i deszczowym płaszczem (parasol). Mimo że ogólnie dni są bardzo ciepłe, pogoda w Abadiania może zmieniać się bardzo gwałtownie. W ciepłe dni może być 95<sup>o</sup> Farenheit (35<sup>o</sup> C) a w chłodne wieczory 41<sup>o</sup> F (5<sup>o</sup> C).

Obuwie. W Casa, można nosić sandały, wygodne skórzane buty albo tenisówki. Nie należy przywozić dobrych skórzanych butów ponieważ ulice nie są wybrukowane, a te które są nie są bardzo czyste.

### 2.3 Planowanie podróży.

Proszę nie planować zwiedzania innych części Brazylii między tygodniami gdy jesteście w Casa. Jednostki(entities) niejednokrotnie uprzedzają iż opuszczanie Abadiania w środku wizyty jest szkodliwe dla wyników w leczeniu. Jeżeli planowane są inne zwiedzania to proszę je zrobić przed przyjazdem do Casa. Także nie jest wskazane planowanie innych podróży po natychmiastowym powrocie do domu. Potrwa około 40 dni by wrucić do normalnego trybu po odniesionych doświadczeniach w Casa.

### 2.4 Polecany materiał do czytania.

Biografia John od Boga:

☀ Cudowny Człowiek, historia życia Joao de Deus. R. Pellegrino-Estrich

Ludzkie Doświadczenia w Casa:

☀ Duchowe Połączenia (Spiritual Alliances) – Emma Bragdon PhD.

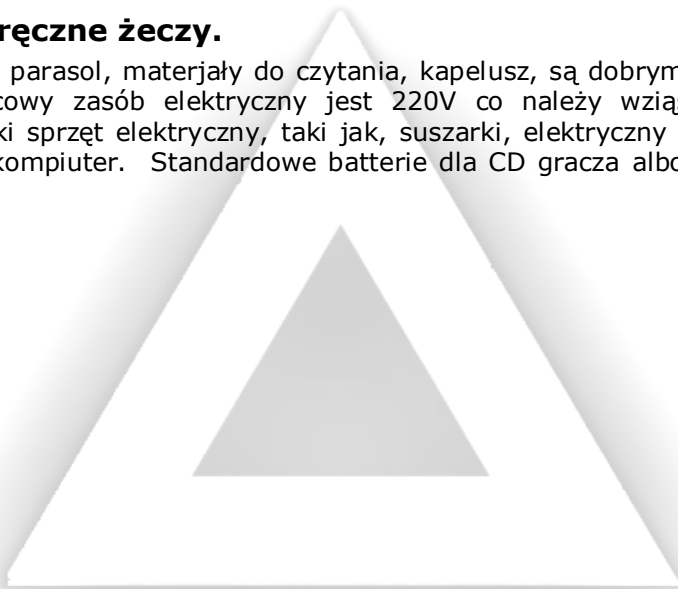
☀ Książka Cudów (The Book of Miracles) – Josie Ravenswing

Filozofia Casa

- ✿ Książka Duchów (The Spirit's Book)– Allan Kardec
- ✿ Książka Medium's (The Medium's Book) – Allan Kardec
- ✿ Ewangelia Według Spiritizmu(The Gospel According to Spiritism)– Allan Kardec
- ✿ Nasz Dom (Nosso Lar )– Francisco Candido Xavier
- ✿ I Życie kontynuuje Się (And Life goes on) - Francisco Candido Xavier
- ✿ Ten Poślaniec (The Messengers)- Francisco Candido Xavier

**2.5 Inne podręczne rzeczy.**

Latarka, kamera, parasol, materiały do czytania, kapelusz, są dobrymi dodatkami by je przynieść. Miejskowy zasób elektryczny jest 220V co należy wziąć to pod uwagę przywożąc wszelki sprzęt elektryczny, taki jak, suszarki, elektryczny sprzęt do golenia, PDA ręczny lub kompiuter. Standardowe batterie dla CD gracza albo kamery są łatwo dostępne.



## **Rozdział 3. Po przybyciu w Abadiania**

### **3.1 Odwiedzanie Casa.**

Po osiedleniu się w pousada/hotelu proszę odwiedzić Casa, zapoznając się z jej ulokowaniem i ogólnym rozkładem . W każdy Wtorek o godzinie 7:30pm w Casa, przedstawiony jest orientacyjny wykład dla nowych gości. Omawiane również są wszelkie zmiany w regulaminach i protokole Casy. Proszę planować by pójść na tą orientację jako pierwsze po przyjeździe do Abadiania.

### **3.2 Wejście na teren Casa.**

Proszę pamiętać, wchodząc na święte miejsca, odnosząc szacunek dla siebie, miejsca i innych osób. To polepszy wszystkich doświadczenie włączając wasze własne. Proszę czuć się swobodnie, spędzać przyjemnie czas w ogrodach, na tarasie i cieszyć wzrok pięknym widokiem.

### **3.3 Cisza jest modlitwą.**

Wokół Casa są napisy proszące o ciszę, oświadczając cisza jest modlitwą. Praktycznym składnikiem ciszy jest pozwolenie innym usłyszeć co się dzieje. Ale jest także głębszy i bardziej istotny aspekt utrzymania ciszy. Większa ilość czasu spędzona w milczeniu ułatwia w harmonię naszego procesu, jak również harmonię w wewnętrznym świecie. Cisza przechodzi poza nie mówiąc, ale może być również stanem istnienia.

Tutaj jest możliwość otrzymania pięknego doświadczenia. Zgubimy je, jeżeli nie jesteśmy w stanie ciszy. Jest wiele rozprasających momentów np: przyjaciel potrzebujący podzielić się z jego doświadczeniem. Chociaż current sale jest miejscem gdzie większa ilość tych doświadczeń się rodzi, wielokrotnie najbardziej istotne rodzą się gdy jesteśmy sami patrząc na piękne widoki lub odpoczywając w ogrodzie.

Pewna ilość tych momentów jest tylko nasza, czasami jest to tylko błysk. Nikt nie może doradzić ani pomóc jak uchwycić te kółki złota. Tak więc zapraszamy do ćwiczenia ciszy. W czasie pobytu w Abadiania.

## Rozdział 4. Spiritism

### 4.1 Najbardziej zasadnicze idee.

Szczegółowe wyjaśnienie, Spiritism, Medium i związek między Medium a jednostkami (entities) z Casa jest poza zakresem możliwości tego przewodnika. Czytelnicy są kierowani do obfitej literatury jaka jest dostępna na ten temat, włączając klasyczne teksty pisane przez Alan Kardec wymieniane w poprzednim rozdziale .

Główną zasadą Spiritizmu jest to, że Duchy istnieją przed i po ich wcieleniu tak samo jak my doświadczamy teraz. Spiritist doktrynat także uczy o możliwości komunikowania się z jednostkami/duchami.

Ludzie którzy rozwineli zdolność skontaktowania się z tymi jednostkami/duchami są nazwani medium. Jest wiele różnych komunikacji i wiele różnych typów medium. Medium są w różnych stopniach ich rozwoju w zależności od ich zdolności.

W Brazylii spiritism jest praktykowany z wielką dyscypliną i oddaniem w Casach albo Spiritist Centrach. Casa de Dom Inacio jest nadzwyczajnym centrum pod względem wielkości i reputacji. Bąc przygotowany, wchodzisz do nadzwyczajnych możliwości, mamy nadzieję że je wykorzystasz.

### 4.2 Jednostki i medium.

Dla naszych celów wyróżnimy kilka różnych pojęć. Pierwsze słowo jednostki(entity), dotyczy duchów które pracują w Casa. Mimo że wszyscy jesteście medium, zwracamy się do Joao de Deua jako "Ten Medium". W przeciwieństwie gdy zwracamy się "The entity", to jest forma w jakiej zwracamy się do jednostki/duch który jest włączony w jego ciele podczas sesji w Casa. Joao de Deus jest najsilniejszym pełnym trans medium żyjący dziś w Brazylii i prawdopodobnie na świecie. On jest zdolny włączać wiele różnych podmiotów(duchów). Włączając St Ignatius Loyola, Król Salomon, Francisco Xavier, Dr Augusto de Almeida, Jose Valdivino i Oswaldo Cruz. Ta wyjątkowa zdolność daje rzadko spotykaną możliwość by ustnie współdziałać z tymi jednostkami, pytając o poradę, pomoc ze zdrowiem i życiowymi problemami. To jest rzadką możliwością, należy ją tak traktować.

### 4.3 Inne mediums.

Jest wiele innych mediums pomagających w Casa. Z punktu widzenia technicznego wszyscy jesteście medium (Tak, ty też ). Pewna ilość rozwinęła ich zdolności więcej niż u innych, ale wszyscy mamy niektóre mediumestyczne zdolności. Większa część tych medium siedzi w current salach gdzie ta praca ma miejsce. Pewna ilość także jest wyznaczana na niektóre specjalne stanowiska w różnych salach by pomagać w procesie tym szukającym pomoc tutaj.

## **Rozdział 5. Casa rozkład**

### **5.1 Ogólne reguły w wszystkich salach.**

We wszystkich salach podczas siedzenia proszę przestrzegać ciszę, nie krzyżować ramion i nóg, trzymać zamknięte oczy. Nie wstawać albo otwierać oczy w środku sesji. Jedynie można to zrobić gdy wskazane to jest przez jednego z monitorów sali. Czasami jednostka(entity) zaprasza ludzi by otworzyć oczy i świadczyć w trakcie interwencji. Jeżeli to się zdarzy monitorzy sali ogłaszają to w języku portugalskim i angielskim.

Idąc w linii zwróć uwagę na innych by nie popychać nikogo, szczególnie medium siedzą - ce w current. Nigdy nie jest nam wiadome, którego medium energię jednostki(entities) korzystają w danym momencie by pomagać komuś. Poprzez popchnięcie można przerwać kogoś leczenie. Pamiętaj że towarzyski protokół czasem koliduje z duchowymi procesami.

Podczas gdy to może jest odruch chcieć uciskać przyjaciela albo entuzjastycznie klepnąć znajomego po plecach, czyniąc to również można przerywać proces o którym nie zdajesz sobie sprawę. Jeżeli zamierzasz dotykać kogoś, to co najmniej upewnij się że osoba ta spodziewa się tego dotknięcie.

### **5.2 Sala główna.**

Główna sala jest tą w której wszyscy zbierają się w każdą Środę, Czwarteki i Piątek o godzinie 8:00 AM i 2:00 PM by rozpocząć sesje. Na scenie będzie kierowana otwarcia modlitwa, informacje dla nowo przybytych, i wszystkie inne wiadomości jakie Casa życzy zakomunikować. Od długiego czasu przyjaciele z Casa są zapraszani by podzielić się z ich doświadczeniami lub przekazać słowa nadziei. Od czasu do czasu Medium dokona włączenie przed publicznością. Po tym włączeniu jednostka(entity) czasami może przekazać błogosławieństwa bezpośrednio mówiąc do niektórych ludzi albo przekazać energię. O ile bylibyście uprzywilejowani być świadkiem tego, proszę pamiętać by ramiona i nogi były nie skrzyżowane. Po pewnym czasie linie będą wołane, rozpoczynając linią interwencji następne linie są wołane w kolejności jakiej jednostki(entity) wołają.

### **5.3 Pierwsza sala current albo sala mediums.**

Pierwszą salą jest sala do której wchodzimy od głównej sali. Mediums które siedzą w tej sali mają za zadanie oczyszczania energii z przechodzących przez tą salę, kiedy jednostka(entity) woła tą linię. To jest bardzo istotną funkcją, ponieważ oczyszczenie przygotowuje uczestników do ich spotkania z jednostką(entity). Można siedzieć w tej Sali tylko o ile jednostka(entity) posłała was tam, albo tylko po przejściu przed jednostką (entity) co najmniej jeden raz i wykonaniu otrzymanego zadania (to jest: zabieg interwencyjny i odpoczynek).

Siedząc w tej sali, znajdź wygodną pozycję, ramiona i nogi nie są skrzyżowane oczy zamknięte, jesteś skoncentrowany. O ile możesz podążać za wskazówkami prowadzącego salę, oni kierują twoją uwagę poprzez modlitwy i wizualne widzenia które będą oddziaływać na grupy energię i wykonują oczyszczenie. Jeżeli twoje skupienie nie jest w stanie podążać za ustnymi wskazówkami, ufaj że wyższe istnienie będzie słyszeć te głębsze wskazówki podawane co pozwoli by proces się rozwinął. Jednostki(entities) są obecne w tej sali, one są

tam by pomagać jeżeli potrzebujesz pomoc. Pamiętaj by pytać wewnątrznie o pomoc jeżeli ją potrzebujesz.

O ile potrzebujesz pomoc w rodzaju, potrzeby wody albo udania się do toalety, proszę podnieś rękę i jeden z monitorów sali tobie pomoże.

#### **5.4 Sala podmiotów (entities).**

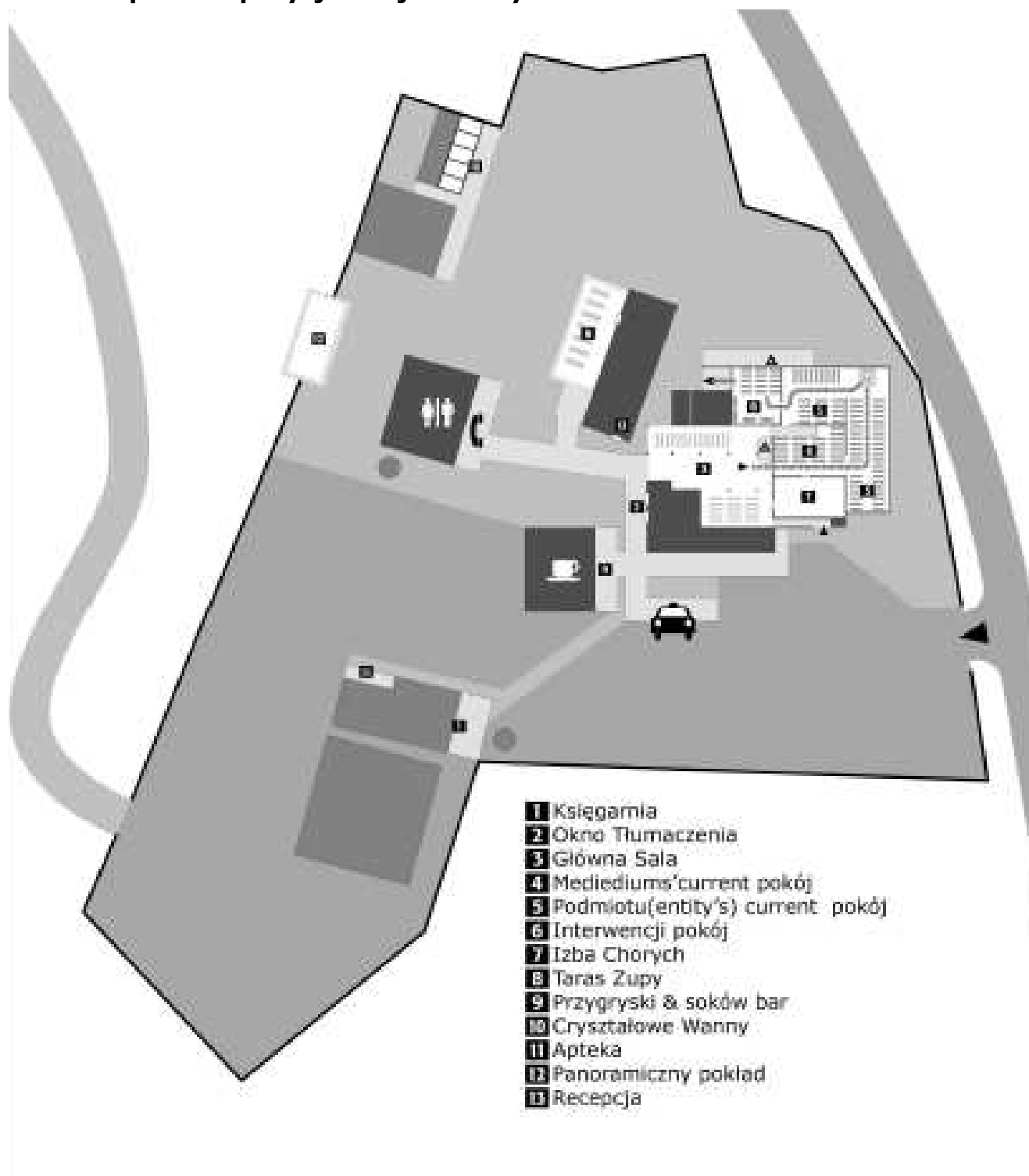
Jest to pomieszczenie, w którym włączona jednostka(entity) przyjmuje ludzi i zleca plan działania. Ten pokój jest w kształcie litery L, a dwie części mogą mieć nieco inne funkcje logistyczne, obie strony są podmiotów(entiteis) current/prąd pokojem. Istnieją dwa sposoby, by móc siedzieć w tym( current )pokoju.

Pierwszy sposób, jeżeli jednostka(entity) przekaże by siedzieć tam w czasie od przejścia przez linię. Jeżeli nie jest inaczej określone przez jednostkę, można siedzieć tam jeden dzień.To jest: resztę sesji w której otrzymałeś to zlecenie i następną bezpośrednią sesję. Na przykład, jeżeli zobaczyliście jednostkę(entitiy) popołudniu w Czwartek i dostaliście wiadomość by siedzieć w jego aktualnej current(prąd) sali, siedzicie tam do końca sesji następnie w Piątek rannej sesji. W Piątek popołudniu idzie się znowu do linii albo siedzi się w mediums sali.

Inna droga by móc siedzieć w jednostkach(entiteis) current sali, jest jeżeli jednostka(entity) wybierze ciebie jako "Filho(a) da Casa" syna albo córkę z Casa. W tym wypadku proszę przeczytać rozdział o Synach & Córkach z Casa.

Istotną różnicą jest, że mniejsza część sali jest używana tylko dla osób przechodzących przed jednostką (entity). Tak więc, jeżeli siedzieliście tam rano, w sesji popołudniowej proszę siedzieć w dłuższej części sali. Tą drogą medium sidzące w medytacji w tej sali nie musi przesuwac się za każdym razem gdy nowa osoba z linii jest przesłana by siedzieć w prądzie/ current.

### 5.5 Casa plan ekspozycji taki jak ot Stycznia 2006

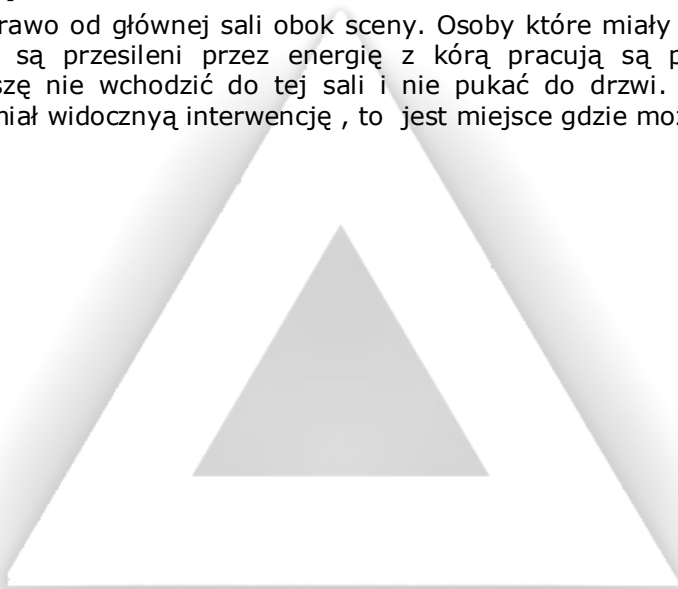


### **5.6 Sala interwencyjna.**

Ta sala mieści się przy końcu sali Jednostek(entities). Jest to sala w której jednostki(entities) wykonują interwencje, a także jest używane żeby wypełniać duchowe przejście (Dla opisu o duchowym przejściu proszę przeczytać „Medium,s książka (book)” przez Alan Kardec.) Jeżeli jesteś w tej sali ponieważ masz zaplanowany termin na interwencyjny zabieg, przysześ z interwencyjną linią więc otrzymałeś interwencję. Jeżeli byłeś w pierwszej albo drugiej linii i jednostka(entity)zaleciła by siedzieć tam przed wyjściem, NIE otrzymałeś interwencję w związku z tym nie trzeba przestrzegać specjalnych przepisów. Niektóre medium mają zezwolenie żeby siedzieć w interwencyjnej sali. Jest to tylko przez specjalne ustne zezwolenie przez jednostki(entities). Jeżeli nie jesteś pewien czy możesz tam być, to napewno nie możesz tam być.

### **5.7 Izba chorych.**

Ta sala jest na prawo od głównej sali obok sceny. Osoby które miały widoczną interwencję lub osoby które są przesileni przez energię z kórą pracują są przynoszeni tutaj dla odpoczynku. Proszę nie wchodzić do tej sali i nie pukać do drzwi. Jeżeli przyjaciel albo członek rodziny miał widoczną interwencję , to jest miejsce gdzie możesz go odszukać.



## Rozdział 6. Zasadniczy Casa protokół

### 6.1 Dobrze, jesteście tutaj.

Podróżowałeś bardzo długą drogę, by być w Casa, jest to pierwszy poranek. Jeżeli jesteś tutaj z grupą, przewodnik grupy zajmie się wieloma z tych rzeczy, o ile nie jesteś w grupie, należy skupić wszystkie swoje myśli i pytania w bardzo zwięzły pomysł, aby można było przedstawić je do jednostki(entity). Jest wszystkiego około dwie sekundy przed podmiotem/entity, w związku z tym jest bardzo ważne by mieć wyraźne zrozumienie, o co prosić. Można prosić o pomoc w kwestii zdrowia, problemach uczuciowych, duchowych lub sytuacji życiowej w swoim życiu. Z prośbą o pomoc w bardzo ważnych, czasami zagrażających życiu problemach, których jest więcej niż możesz je sam rozwiązać. Pamiętaj, że ty nadal musisz wykonać swoją część. Ponadto, jeśli zapytasz o 15 rzeczy i jednostka da tylko jedną odpowiedź, czy wiesz co to za odpowiedź? Czy wiesz, co zrobić z Twojej strony? Bądź zwięzły, pamiętaj by poprosić o to, co jest ważne.

### 6.2 Linia tłumaczenia.

Teraz, gdy jest jasne, o co zwrócić się do podmiotu (entity) należy mieć pytania przetłumaczone na język portugalski. Przed rozpoczęciem każdej sesji, naprzeciwko kawiarni, jest kilku tłumaczy z Casa by pomagać ludziom w przetłumaczeniu ich pytań na język portugalski. Będą one napisane na kartce papieru, którą podasz tłumaczowi, który stoi obok jednostki(entity) gdy staniesz przed jednostką (entity).

### 6.3 Linia mediums/current.

W czasie gdy odbywają się wszystkie tłumaczenia, inna linia będzie się ustawiać naprzeciwko drzwi do pierwszego current pokoju. Jest to linia dla tych, którzy będą siedzieć w current (Medium i Podmiotów(entities) current pokoje). Drzwi zostaną otwarte o 7:45 AM i 1:45 PM dla rannej i po południowej sesji. Drzwi będą zamknięte o 7:59 AM i 1:59 PM dla poszczególnych sesji. Nie będziecie mogli zasiadać w current, jeśli przyjdziecie za późno, więc proszę planować aby być na czas.

### 6.4 Linia interwencyjna.

Linia ta będzie wołana ze sceny i jest tylko dla tych, którzy zostali specjalnie powołani przez jednostkę do interwencji w tym momencie. (Jeżeli zostałeś powołany na interwencję w piątek, o 8:00 AM, i dzisiaj jest piątek i to jest ranna sesja, należy iść w interwencyjnej linii) Proszę pamiętać, że 8-j godziny linia i 8-j godziny interwencji linia są dwie różne linie.

Ponadto należy pamiętać, że to są nazwy linii i rzeczywisty czas startu 8 godziny może być 8:25 a czasami nawet później.

### **6.5 Linia pierwszej wizyty.**

Jeśli jest to pierwszy pobyt w Casa de Dom Inacio, nigdy nie wysłane było zdjęcie i nie otrzymałeś ziół z Casa, to jest linia w której chcesz być . Proszę pobrać bezpłatny bilet w księgarni na po raz pierwszy linię, następnie należy czekać gdy ta linia będzie wołana. Gdy przejdziesz przed podmiotem(entity), można otrzymać czas na interwencję, uzupełnienia ziołowe, zlecenie do zasiadania w current lub połączenie kilku wymienionych powyżej zaleceń. Zwróć szczególną uwagę na to, co jest powiedziane tobie w tej chwili, gdyż to ustawi resztę twojej duchowej podróży w Casa. Pamiętaj, że twój tłumacz nie będzie w stanie zapamiętać, co zostało powiedziane do wszystkich, dlatego jest to twoją odpowiedzialnością aby zapamiętać co było powiedziane do ciebie, nawet jeśli nie rozumiałeś zupełnie.

### **6.6 Linia drugiej wizyty.**

Linia drugiej wizyty jest dla tych, którzy byli już przed jednostką(entity) przynajmniej raz (osobiście lub zdjęcie), mają ponowne pytania. Wtedy jest to linia w której należy być. Proszę wziąć 2-jej linii bilet w księgarni i czekać w sali głównej gdy ta linia będzie wołana. Po przejściu przed podmiotem(entity) upewnij się, że rozumiesz co zostało powiedziane nim wyjdiesz, ponieważ tłumacz prawdopodobnie nie będzie w stanie zapamiętać, co zostało powiedziane do wszystkich.

### **6.7 Linia 8ej i linia 14tej godziny.**

Czasami jednostka będzie prosić o "powrót tego popołudnia" lub "wrócić o drugiej godzinie" lub " wrócić jutro rano" to nie oznacza powrotu na interwencję. To po prostu oznacza, że podmiot(entity), który jest obecnie włączony w medium nie jest ten, który może pomóc, dlatego proszą aby wrócić kiedy odpowiednie jednostki(entity) będą obecne. Kiedy wrócić do tej sesji, można stanąć w 2jej godziny linii, sesji popołudniowej lub 8ej godziny linii dla sesji rannej. Linie te nie wymagają biletów. Ponadto, jeśli na przykład jest środa rano i jednostka(entity) zwróciła się by wrócić jutro rano bez dalszych instrukcji, zapraszamy by wrócić po południu i siedzieć w pierwszym (medium's) current pokoju.

### **6.8 Linia weryfikacji.**

Ta linia jest do weryfikacji po interwencji. Na 8my dzień po interwencji należy przyjść do tej linii. (Jeśli interwencja nasąpiła o 2PM w czwartek, Twoje weryfikacje są w następnym czwartku o 2 PM). Należy wziąć bilet w księgarni dla tej linii. Cel przejścia przed podmiotem(entity) jest do przeprowadzenia rewizji po interwencji i sprawdzenie dalszych wymagań w celu uzupełnienia tej interwencji.

### **6.9 Linia zupy.**

Pod koniec porannej sesji, proszę pójść na taras gdzie wszyscy uczestnicy oczymują zupę. Jest to część leczenia. Proszę stanąć w linii, która będzie ustawiać się na zewnątrz hali głównej. Jeśli miałeś interwencję, idź do Pousada(hotelu) i poproś kogoś, by przyniósł zupę. ABSOLUTNIE NIE należy stać w linii.

### **6.10 Twoja ostatnia sesja w current.**

Na koniec każdej sesji, osoby które wjeżdżają i nie widziały jednostki(entity) w tym dniu, są zaproszeni by przejść przed jednostką(entity) by się pożegnać. To jest twoja szansa by spędzić ostatni dzień siedząc w current i zobaczyć jednskę(entity) o ile jest potrzeba by w ostatniej chwili coś tobie przekazać lub dać receptę.

Po usłyszeniu ogłoszenia, proszę podnieść rękę, by monitorzy sali mieli liczbę ile osób będzie miało aby odpowiednio zaplanować. W sali podmiotu(entity) monitorzy będą wywoływać poszczególnymi częściami pokoju, by uniknąć zatorów. Prosimy o cierpliwość i czekanie aż zawołają waszą część sali.

Ta szansa jest tylko dla osób którzy siedzieli w current i nie zobaczyli jednostki(entity) w ich ostatnim dniu.



## Rozdział 7. Interwencja

### 7.1 Co to oznacza.

Zaplanowana jest przez jednostki(entities),ta duchowa interwencja.Jest to za najlepszy sposób leczenia twoich objawów. Może to być interwencja w celu rozwiązania obecnej fizycznej dolegliwości, interwencja energii w celu rozwiązania problemu zdrowotnego w przyszłości lub interwencja by usunąć niektóre duchowe zatory, które mają wpływ na twoje życie i misję. Niezależnie, zaplanowana jest niewidoczna interwencja. Oto kilka rzeczy, które powinno się wiedzieć.

### 7.2 Jak się przygotowywać.

Chociaż nie istnieją żadne szczególne przepisy w celu przygotowania się do interwencji, to należy nie jeść za dużo,nie zbyt wiele wysiłku i towarzystwa. To jest chyba dobry moment, by zrobić wewnętrzny i w głowie przegląd o co zwróciłem się o pomoc. Wziąć pod uwagę wszelkie uczucia i obrazy, które przychodzą do was w stosunku do danego problemu. Wziąć pod uwagę wszelkie uczucia i obrazy, które przychodzą w stosunku do danego problemu. Spróbuj przybyć to Casa w spokojnym stanie co pomoże ułatwi koncentrację, gdy przyjdzie czas interwencji. Nie zakładaj zegarka lub cokolwiek opcisłego w okół talii, żadnych szelek w poprzek serca, również nie należy mieć za dużo rzeczy (torby, plecaki, itp.) Pamiętaj, aby przynieść klucz od twojego pokoju, pieniądze na zakup ziół i pokrycie kosztów taksówki na powrót do Pousada.

### 7.3 Linia interwencji.

Będziesz czekać przez jakiś czas w głównej sali. Będzie to doskonały czas, aby odnowić swoje modlitwy do Boga i podmiotów(entities) o pomoc w twoich potrzebach. Staraj się być spokojny wewnętrznie jak i zewnętrznie do czasu kiedy linia interwencji jest wołana.

### 7.4 Interwencja.

Po zawołaniu lini interwencji, przejdziecie do sali gdzie odbędzie się interwencja. Usiądź w wygodnej pozycji, zamknij oczy, połóż prawą rękę na części ciała kóre należą do interwencji. Jeśli nie jesteś pewien gdzie one są lub jeśli istnieje więcej niż jeden problem, połóż prawą dłoń na swoim sercu. Instrukcje te będą powtarzane po portugalsku i angielsku, nim rozpocznie się interwencja.Otrzymasz zlecenie na ziołowe dodatki. Należy zwrócić się do rozdziału 8 o ziołowych uzupełnieniach, rekomendacjach i przepisach dotyczące sposobu używania ziół. Podczas interwencji siedzi się od dziesięciu do czterdziestupięciu minut. Mimo że niektóre pokojowe obsługi kierują modlitwami, spróbuj skupić się wewnątrz i oddać się całkowitemu procesowi. Niektórzy ludzie czują jak gdyby ktoś ich dotknął, inni czują zakładanie szwów, niektórzy mogą

poczuć ciepło i niektórzy mogą czuć się bardzo emocjonalnie a inni nie czują nic. Wszystko to jest normalne i różnice nie będą miały wpływu na wynik interwencji.

### **7.5 Gdy interwencja jest skończona.**

Będziesz zawiadomiony kiedy opuścić pokój, następnie przejdiesz na miejsce gdzie wszystko będzie wytłumaczone o interwencji i co należy robić. Należy zwrócić szczególną uwagę na to co jest przekazane. Fakt że nic nie czułeś, i jeseś pod napięciem, nie oznacza że nie ma większych zmian we wnętrzu ciała. Można czuć się jak w stanie euforii z powodu duchowej energii, ale należy być bardzo ostrożnym, aby postępować zgodnie z zasadami, traktując siebie tak jak gdybyś wychodził z sali operacyjnej w szpitalu.

### **7.6 Po Interwencyjne wskazówki.**

Odpuć, odpuć, odpuć i odpuć. Weź taksówkę do swojego hotelu (pousada) i odpoczywaj przez co najmniej 24 godzin. Więcej, jeśli potrzebujesz. Nie należy dźwigać niczego ciężkiego, przebywanie na słońcu nie zbyt wiele towarzystwa. Należy jak najwięcej spać. Jeśli nie możesz spać, to udawaj że śpisz. Najlepiej jest poprosić znajomego by przyniósł jedzenie do pokoju, nie ryzykując pójścia do jadalni i wdania się w długą rozmowę.

Nie wracaj do głównego holu lub current pokoju przez 24 godzin. Twoje energetyczne pole jest bardzo otwarte po interwencji i może łatwo oddziaływać na wiele procesów które są obecnie w current oraz w głównej sali. Jeśli masz apoitment na kryształowe łóżka, można wziąć taksówkę i pojechać na ten zabieg, następnie wrócić do pokoju taksówką i tam pozostać aż upłynie 24 godzin.

Jeśli podróżujesz w ciągu tygodnia po interwencji, nie dozwolone jest dźwiganie własnego bagażu. Poproś taksówkarza o pomoc, na lotnisku poproś o pomoc z pracowników linii lotniczych. Pamiętaj, aby przestrzegać wszystkich zasad wymienionych wcześniej. Nie wykonuj żadnych działań wysiłkowych przez 8 dni itp.

Bez seksu, przez ile dni? Po interwencji współżycie seksualne jest zabronione poprzez czterdzieści (40) dni, o ile jest to pierwsza interwencja, osiem(8)dni o ile jest to wtórna interwencja w Casa. (Jeśli masz dwie intrwencje w jednym rzędzie, to czterdzieści dni liczy się od daty pierwszej interwencji i nie należy dodawać więcej dni). Oznacza to, że nie można mieć żadnych seksualnych pobudzeń. Jeśli seksualna energia wzrośnie, będzie kolidować z subtelną energią z interwencji. To jest bardzo ważne, dlatego należy uzyskać pomoc od swojego partnera aby pomóc w utrzymaniu tego regulaminu. Duża ilość ludzi wraca natychmiast spowrotem do Abadiania ponieważ ich stan pogorszył się z lekceważenia tych przepisów. Wzrost seksualnej energii jest bardzo silną energią która może wpłynąć na subtelne procesy które odbywają się w osobie.

### **7.7 Rewizja.**

W siódmą noc po interwencji (jeśli miałaś interwencję w środę, to jest wtorek w nocy, jeśli interwencja była w piątek, to w czwartek w nocy) idź do łóżka ubrany na białe nie później niż po północy i nie wstawaj przed piątą rano. Przed pójściem do łóżka, postaw szklankę błogosławionej wody przy łóżku, poproś Dom Inacio de Loyola o usunięcie wszelkich duchowych szwów i by uzupełnić twoją interwencję. Rano kiedy się obudzisz proszę odmówić modlitwę i wypić wodę. Zrób to, czy jesteś w Abadiania czy nie. Jeśli

jeżeli w Abadiania, to następnego dnia należy pójść do linii interwencji. Jeżeli nie jesteś, planuj przejść tą linię jako pierwszą (przed wszystkimi innymi) kiedy wrócisz do Abadiania.

### **7.8 Specjalne interwencje.**

Interwencje oczu.- Jeżeli miałeś interwencję oczu, widoczną lub niewidoczną, należy przestrzegać tamtych zasad po interwencji a również następujących: należy powstrzymać się od czytania, pisania, oglądania telewizji lub użycia komputera przez osiem dni.

Surogat interwencja.Jeżeli reprezentujesz kogoś innego podczas interwencji, przetrzymaj wszystkich normalnych procedur z wyjątkiem takim że kładziesz rękę na danej osoby zdjęcie. Potem dana osoba powinna śledzić wszystkie po interwencji procedury. Należy pójść na odpoczynek do pozostałej części sesji i dopiero wrócić z powrotem do Casa na następną sesję.

## **Rozdział 8. Ziołowe dodatki.**

### **8.1 Passiflora.**

Ziołowe dodatki w Casa są w składzie Passiflora. Są to przemielone liście kwiatów pasja i owocowych roślin. Te zioła nie mają leczniczych wartości. To działanie może być równoważne z filiżanką herbaty ziołowej, ale jest w nich energia która została umieszczona przez jednostki(entity) w szczególnym dodatku ziół, które były zlecone dla ciebie i tylko dla ciebie i nikogo innego.

Gdzie je można kupić i jak je przyjmować. - Można je kupić w aptece. (blisko od głównego wejścia do Casa). Należy otworzyć jedną fiolkę i przyjmować jedną tabletkę trzy razy dziennie. Po zakończeniu pierwszej fiolki można rozpocząć drugą.

### **8.2 Polecona dieta.**

W czasie przyjmowania passiflora nie należy jeść mięsa wieprzowego lub ich wyrobów, pić alkoholu, a także żadnego dania zawierającego pieprz. (Czarny pieprz, czerwona papryka, biały pieprz, papryka ostra, papryka chili, itp.). (Słodka papryka dzwony są OK).

Jeżeli otrzymasz więcej niż jedno uzupełnienia zlecenie, zwróć się do Dodatku F "Co zrobić, jeśli otrzymam wielokrotne zlecenia".

## Rozdział 9. Inne istotne tematy

### 9.1 Błogosławiona woda.

Pić jak najwięcej podczas pobytu tutaj. Podczas wizyty Casa, pić błogosławioną wodę jak najwięcej, ile jest to możliwe. To jest część leczenia i zwiększy twój proces. Woda jest błogosławiona co dziennie w current pokoju i nie kosztuje więcej niż regularna butelkowana woda w sklepie.

Zabierz ze sobą do domu. Gdy wyjedziesz weź butelkę wody ze sobą. Można ją zmieszać z innymi filtrowanymi wodami, odmów modlitwę i w ten sposób przetrwa ona na dłuższy czas.

### 9.2 Zupa.

Ta zupa jest częścią duchowego leczenia w Casa. Jest nasycona energią od podmiotów(entities) i ma na celu wzmocnienie doświadczenia duchowego. Jednostka(entity) zawsze zawiadamia uczestników, aby uczestniczyć, w sporzywaniu zupy, gdyż to jest część leczenia. Jest to lekko przyprawiona zupa z warzyw z makaronem.

### 9.3 Kryształowe łóżka.

Kryształiczne łóżka, to kolejna okazja, aby pracować z podmiotami(entities) i umożliwić im pomoc w twoim uzdrowieniu. Możesz wybrać samodzielnie te sesje lub przez zalecenia przez jednostki(entities). Istnieje niewielka opłata za sesje na kryształiczne łóżka. Należy je zamówić w księgarni. Po przyjeździe na umówiony czas należy się położyć na małym łóżku. Zaleca się, by zdjąć biżuterię, okulary, zegarki, wszelkie metalowe paski jakiegokolwiek opciście ubrania. Zawieszane nad wami jest siedem czystych kwarcowych kryształów z kolorem światła pochodzącym z ich pośrednictwem. Kryształy te są tak ustawione że wskazując na twoje centra energetyczne. Możesz teraz zamknąć oczy i zrelaksować się, słuchając przyjemnej muzyki. Sesja ta trwa 20 minut, jednostka(entity) może zalecić jedną lub więcej sesji.

### 9.4 Wodospad.

Święty wodospad z Casa nazywa się w języku portugalskim Cachoeira. Jednostki(entities)pracują z tobą podczas gdy ty jesteś pod tym wodospadem. Wstęp do wodospadu jest surowo zabroniony bez wyraźnej zgody od jednostki(entiti). Mężczyźni i kobiety idą osobno i nikt nie powinien iść sam. Leczącą pracę pod wodospadem należy rozpocząć i zakończyć modlitwą wdzięczności. Jeśli idziesz po raz pierwszy, należy pójść z kimś, kto jest obeznany z wodospadem i jego procedurą. Absolutnie nie można iść nago, nie używać świec, kadzidła, mydła, fotografować, wideo lub audio sprzętu. Należy zachowywać się z szacunkiem dla tego miejsca, to jest częścią Casa. Prosimy nie zabierać żadnych pamiątek, takich jak skały, kryształki lub kwiaty na obszarze

wodospadu. Należy ograniczyć czas pod wodospadem, gdyż wiele osób może czekać, aby wejść.

### **9.5 Trójkąt modlitwy.**

Na przedniej ścianie w głównej sali i na tylnej ścianie w ogrodzie znajdują się duże drewniane trójkąty. Wewnątrz podstaw tych trójkątów załadowana jest notatkami i zdjęciami. Trójkąt jest sposobem komunikowania swoich modlitw, potrzeb do podmiotów(entitis), z prośbą o pomoc i błogosławieństwa dla bliskiej osoby. Zobaczysz ludzi wkładających notatki lub zdjęcia, modlących się, głową w trójkącie przez kilka minut.

Można to zrobić w każdej chwili gdy scena jest wolna. Proponujemy by przed podejściem do trójkąta zdjąć obuwie, spędzić chwilę w skupieniu przed pozostawieniem notatki lub zdjęcia. Następnie włóż czoło w środek trójkąta modląc się.

Po zakończeniu, zdup się ponownie przez chwilę i wróć do reszty dnia. Nie zapomni obuwie!

### **9.6 Różaniec.**

Każdego wieczoru o godzinie 8:00 PM odmawiany jest różaniec w sali głównej. Zapraszamy chętnych do wzięcia udziału. Dla tych, którzy chcą wzmocnić się swoją modlitwą, jest to wspaniałe miejsce do praktyki.

### **9.7 Zdjęcia przyjaciół i kochanych.**

Jednostki są w stanie pomóc ludziom na odległość, jeżeli nie mogą przyjść osobiście. Sposobem otrzymania tego rodzaju pomocy dla kogoś jest przyniesienie danej osoby zdjęcie i przedstawienie jego do jednostki(entity). Na odwrotnej stronie należy napisać nazwisko tej osoby, wraz z jej datą urodzenia, adres i szczególne położenie choroby o którą proszą o pomoc. Jeżeli osoba na zdjęciu nie jest chętna by przyjmować zioła, to lepiej jest umieścić to zdjęcie w trójkącie i poprosić o błogosławieństwo od podmiotów(entitis). Wskazane jest by przeczekać do czasu kiedy osobiste leczenie jest w toku przed przedstawieniem zdjęć. Gdy jesteście gotowi to zrobić, proszę stanąć **w drugiej linii** i przedstawić zdjęcia.

Jednostka zbada każde z nich i zleci przepis ziołowych uzupełnień dla tych którzy tego potrzebują. Jest bardzo ważne by nie pomieszać ziołowych uzupełnień, jeśli masz więcej niż jedno zdjęcie. Po sesji należy zakupić ziołowe uzupełnienia i dostarczyć je od razu po powrocie do domu. Jeżeli na zdjęciu jest więcej niż jedna osoba a prosisz tylko dla jednej osoby, zaznacz proszącą osobę strzałką nad jej głową. O ile jednostka(entity) da znak X na którymś zdjęciu, oznacza to, że ta osoba musi przyjechać do Casa osobiście do interwencji. Powód tego jest znany tylko dla jednostki(entity). Możesz przynieść ile chcesz zdjęć, ale pamiętaj, że jeśli przedstawiś 18 zdjęć i dostaniesz 18 ziołowych rekomendacji być może że wrócisz do domu z 90 butelkami kapsułek w swoim bagażu. Może to pobudzić pewne zainteresowanie przez osoby celne w twoim kraju.

### **9.8 Księgarnia.**

Księgarnia w Casa sprzedaje kryształy, książki, pobłogosławioną wodę, różańce i inne upominki jakie być może zechcesz zabrać z powrotem do domu. Kryształy w księgarni są już pobłogosławione przez jednostki(entitis) i są wspaniałym przypomnieniem o Casa energii. Jeżeli chciałbyś dodatkowe nasilenia energii w kryształach weź go ze sobą do

current sali wczasie twego siedzenia. O ile przyniosłeś własny kryształ z domu możesz go zabrać do jednostki(entity), aby go pobłogosławił.

### **9.9 Dary.**

Casa przyjmuje darowizny poprzez pudełka dla darowizn wiszące na ścianie w głównej sali i kawiarni. Żaden z pracowników lub ochotników nie jest upoważniony do przyjmowania darowizn dla Casa. Jeśli chcesz dokonać większą sumę wpłaty lub potrzebujesz rachunek za twoją darowiznę, prosimy o kontakt z dyrektorem Casa lub Medium Joao bezpośrednio, to są jedyne osoby upoważnione do przyjęcia wpłaty na Casa. Specjalne projekty, takie jak kuchnia zupy są zarządzane oddzielnie od Casa i osoby odpowiedzialne za ten projekt są uprawnione do otrzymania darowizny dla tego projektu.

### **9.10 Leczenia, i inne energetyczne leczenia.**

Chociaż inne formy energii leczenia lub uzdrawiania dyscypliny mogą być przydatne w swój sposób, pamiętaj, że jesteś w Abadiania pod opieką podmiotu(entity). Stosowanie wszelkich innych uzdrowienia poprzez wykorzystywanie różnych zajęć lub energii będzie kolidować z twoim leczeniem. Obejmuje to Reiki, psychoterapię, tarot odczyty, kładzenie rąk i wszelkich innych form pracy energii. Jednostki(entities) proszą by nie wykonywać lub otrzymywać takiego leczenia.

UWAGA: Formy manipulacji wykonywane przez wykwalifikowanych specjalistów, mających na celu utrzymanie obrotu i podstawowych funkcji organu dla osób na wózkach inwalidzkich są traktowane jako część leczenia, a zatem są dozwolone.

### **9.11 Masaże i inne formy.**

Niektórzy Masażyści są uprawnieni do pracy w Abadiania przez jednostki(entities). Jeśli chcesz uzyskać więcej informacji na ten temat prosimy o rozmowę z Casa pracownikim.

### **9.12 Lecznicze zabiegi.**

Jeśli obecnie jesteś pod opieką lekarza, Casa specjalnie podkreśla by przestrzegać zleceń twojego lekarza. Leczenie w Casa nie zastępuje, ani też nie jest w sprzeczności z jakimkolwiek leczeniem. Apsolutnie proszę nie zmieniać przepisów lub wskazań od lekarza.

### **9.13 Goście na wózkach inwalidzkich.**

Casa jest dostępna dla osób na wózkach inwalidzkich. Personel do pomocy dla gości na wózkach inwalidzkich jest dostępny w Abadiania przez prywatne usługi. Koszt tych usług jest zazwyczaj niższy niż koszt przywiezienia kogoś ze sobą. Informacje są łatwo dostępne w internecie.

### **9.14 Zdjęcia, wideo i wywiady.**

Wideo i zdjęcia. Możecie robić zdjęcia i wideo w ogrodach w Casa i głównej sali. Jeśli chcesz zdjęcie lub video wewnątrz current pomieszczeń, należy oczymać zgodę od podmiotów(entities) i od Casa kierownictwa. Jeśli chcesz zdjęcie z Medium Joao, zdjęcia te można zrobić w piątki na koniec dnia z tyłu ogrodu.

**Jeżeli jesteś dziennikarzem i chcesz zaplanować wywiad z Medium Joao, proszę wysłać pisemne podanie do administracji Casa co najmniej 30 dni przed wizytą.**

### **9.15 Dzieci.**

Dzieci w każdym wieku są mile widziane w Casa de Dom Inacio. Casa jednak nie oferuje żadnych specjalnych urządzeń do opieki dla niemowląt i dzieci. O ile jest to potrzebne, należy to samemu zorganizować.

Dzieci są mile widziane w current sali pod opieką rodziców lub opiekuna. Pokojowi pomocnicy udzielą wszelkich starań, aby pomóc ludziom z dziećmi.

Jeśli dziecko będzie bardzo zakłócać proces, nadzorca pomieszczenia może poprosić o opuszczenie sali. Zostało to już upoważnione przez jednostki(entities). Jeśli jesteś w medium's pokoju można wyjść przez wejściowe drzwi. Jeśli jesteś w pokoju Jednostek(entities), proszę przejść przez pokój interwencji i siedzieć do chwili otrzymania duchowego przejścia.

Jeśli chcesz opuścić pokój z jakiegokolwiek powodu, należy poprosić o pomoc pokojowego monitora.

### **9.16 Poczta do Casa.**

Jeśli chcesz, możesz napisać do Casa, prosić o pomoc lub przekazać swoje uczucia wdzięczności lub innych. Wszystkie prośby są przekazane do jednostki(entity). Na wszystkie listy które zawierają pełny zwrotny adres otrzymacie odpowiedź od Casa. Obecnie Casa odpowiada na listy z 22 krajów. List nie musi być w języku portugalskim, ale jest to ułatwiające, jeśli jest w językach: angielskim, francuskim, niemieckim, hiszpańskim lub włoskim, gdyż nie mamy stałych tłumaczy innych języków. Niekiedy jednostka(entity) poprosi o twoją fizyczną obecność w Casa. Jednostki(entities) nie zrobią to jeżeli nie jest to bardzo ważne i istotne, wybór jest zawsze twój.

.

## **Rozdział 10. Synowie i córki Casa.**

### **10.1 Co to oznacza?**

Jednostki(entity) rozpoznały twoje duchowe połączenie do Casa i jej misji i one czują formalną więź miłości do Ciebie przyjmując cię jako część Casa's Rodziny. Jesteś ot teraz medium Casa. Od tej pory będziesz zawsze poznawany(a) i akceptowany(a) tutaj. To jest twój dom.

### **10.2 Co ja potrzebuję robić?**

Należy teraz pójść do Casa biura administracji i poinformować, iż jednostka (entity) przyjęła ciebie jako Syna / Córka Casa. Proszone jest o podanie pewnych osobistych danych oraz dwa zdjęcia. (Upewnij się co do dokładnej wielkości jaką potrzebują.)

Po przedstawieniu tego materiału, twoje podanie zostanie podpisane przez prezydenta Casa i zostanie wydany dowód osobisty.

### **10.3 Do czego to upoważnia mnie?**

Jako syn / córka Casa uprawnia to ciebie do zasiadania w pokoju Jedostek(Entities) w każdej chwili gdy istnieje dostępna możliwość. Możesz iść w mediów / current linii przed rozpoczęciem sesji. Również uprawia to ciebie do rozpoczęcia szkolenia jako medium.

To NIE UPRAWNIA CIEBIE DO:

- ✘ Leczenia nikogo.
- ✘ Kładzenia rąk na nikim (zwłaszcza innych mediów).
- ✘ Uczenia nikogo.
- ✘ Robienia skrótów z którychkolwiek Casa zasad i protokołów.
- ✘ Nie brać opłaty od nikogo za jakiegokolwiek duchowe procedury lub leczenia .
- ✘ Nic innego niż to, co jest ściśle określone w otwarciu tego rozdziału.

### **10.4 Jakie są moje obowiązki jako medium w Casa?**

Jako medium z Casa spodziewane od ciebie jest:

- ✘ Działać z miłości, pokory i współczucia w każdej chwili, zwłaszcza najbardziej w Casa.
- ✘ Utrzymanie ciszy w sali głównej i w current sesji, podczas gdy praca jest w toku.
- ✘ Przestrzegaj wszystkich Casa procedur.
- ✘ Zapoznaj się z treścią tego przewodnika, aby móc odpowiedzieć poprawnie, gdy nowy gość poprosi o pomoc.
- ✘ Zapoznaj się z Casa personelem byś mógł skierować kogoś do odpowiedniej osoby.
- ✘ Szanuj Medium Joao prywatny czas, ogranicz wymagania z jego osobistego czasu.

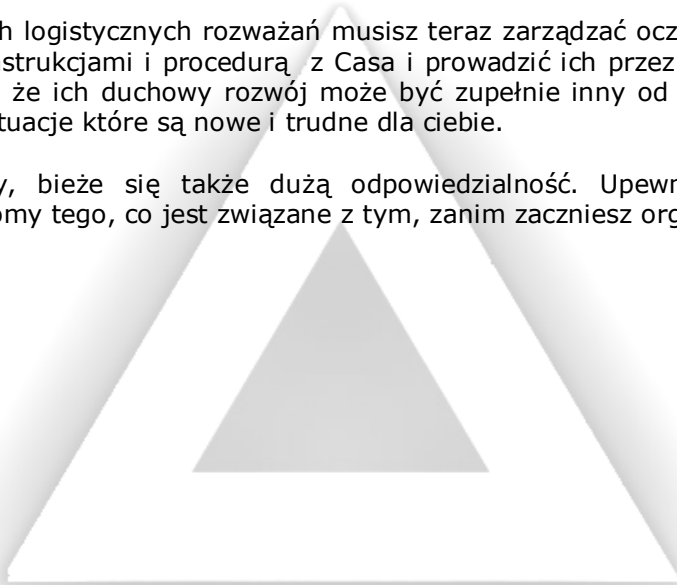
## Rozdział 11. Przywiezienie innych do Casa

Powiedzmy, że miałeś wspaniałe doświadczenie tutaj i chciałbyś przywieść innych. O ile przyjeżdżasz z członkiem rodziny lub przyjacielem prawdopodobnie nie masz zbyt wiele nowego do planowania, ale jeśli myślisz by prowadzić grupy tutaj, masz dużo do myślenia na ten temat.

Przede wszystkim należy zwrócić się do podmiotu(entity) o pozwolenie i wsparcie w prowadzeniu grup. (Nie dlatego że nie możesz tego zrobić, ale ponieważ będziesz prawdopodobnie potrzebować ich pomocy. Być może, iż bieżesz więcej niż wiesz.)

Oprócz wszystkich logistycznych rozważań musisz teraz zarządzać oczekiwaniami grupy, zapoznać ich z instrukcjami i procedurą z Casa i prowadzić ich przez to doświadczenie. Należy pamiętać, że ich duchowy rozwój może być zupełnie inny od Ciebie i być może będą pytania i sytuacje które są nowe i trudne dla ciebie.

Prowadząc grupy, bieżesz się także dużą odpowiedzialnością. Upewnij się, że jesteś całkowicie świadomy tego, co jest związane z tym, zanim zaczniesz organizować grupę.



## Dodatki

### Dodatek A- Szybki przewodnik dla pierwszorazowych.

1. Uczestniczyć w wprowadzającym wykładzie we wtorki o 7:00 PM.
2. Przyjdź do Casa około 7:30 AM pierwszego dnia.
3. Idź do księgarni i weź bezpłatny bilet. Jeśli jesteś pierwszy raz i nie wysłałeś zdjęcia przedtem nie otrzymałeś dodatków z Casa, weź 1-szej linii bilet. (Primeira Vez) O ile wcześniej wysłałeś swoje zdjęcie lub otrzymałeś ziołowe dodatki weź 2-gej linii bilet (Segunda Vez).
4. Idź do linii tłumaczenia. Ta linia formuje się zwykle w przedniej części kawiarni. Miej przetłumachone na portugalski i zapisane jakie masz problemy, potrzeby i prośby. Wyjaśnij wszelkie wątpliwości jakie masz z tłumaczem. (Jeżeli jesteś tutaj z grupą, przewodnik grupy może mieć to wszystko dla Ciebie już załatwione).
5. Idź do głównej sali i czekaj na wywołanie twojej linii, w czasie pobytu tutaj, zachowaj stan modlitwy nie krzyżuj rąk lub nóg. Możesz siedzieć lub stać, jak wolisz.
6. Gdy linia twoja jest wołana, stań w nią i idź do pokoju jak wskazane.
7. Stojąc w pokoju, należy zachować ciszę aby skoncentrować się nad swoimi pytaniami, problemami lub chorobami.
8. Gdy przyjdzie twoja kolej przed podmiot(entity) on może powiedzieć tobie co masz do zrobienia, zanim tłumacz będzie miał szansę przedświadczenia twoich pytań. To jest normalne. Upewnij się, że rozumiesz wyraźnie wszystko co powiedział do Ciebie i nie odchodź dopóki wszystko nie jest jasne dla ciebie. Ludzie mogą pomóc wyjaśnić później, ale tylko ty jesteś w stanie zapamiętać co było wyraźnie przekazane do ciebie. Pamiętaj są tu setki osób przed i po.
9. Jeśli powiedział tobie by usiąść, idź za śladem pokojowego pomocnika i usiądź gdzie tobie powiedział. Zamknij oczy i trzymaj je zamknięte. Nie krzyżuj rąk lub nóg i skoncentruj się, trzymając oczy zamknięte aż do końca sesji. Po zakończeniu sesji zostaniesz poproszony do wypicia małej filiżanki pobłogosławionej wody.
10. W czasie gdy wszyscy wstaną można również wstać, wypić pobłogosławioną wodę, następnie opuścić pomieszczenie w ciszy. Jeżeli jest to koniec porannej sesji przejdź do linii zupy. Jeśli masz pytania, zapytaj jednego z ochotników lub pracowników na zewnątrz sali. Nie angażuj pomocników z sali gdyż oni są zajęci, by zamknąć pokoje na popołudnie.
11. Gdy jest twoja kolej, weź i zjedz supkę, która jest częścią leczenia, następnie wróć do swojego pokoju i odpoczynku, zjedz obiad i przygotuj się do popołudniowej sesji.
12. Casa zdecydowanie zaleca, aby spędzać jak najmniej czasu na pustych rozmowach. Zapraszamy do zadawania pytań i otrzymania odpowiedzi których potrzebujesz, ale postaraj się spędzić resztę swojego czasu koncentrując się na tym dlaczego jesteś tutaj. Zrobi to dużą różnicę.
13. Czytanie i zapoznanie się z treścią tego przewodnika powinno dać większość odpowiedzi na Twoje pytania.

## **Dodatek B –Jestem ustalony na duchową interwencję, co zrobić?**

1. Przyjść do Casa co najmniej 15 minut przed planowanym czasem interwencji.
2. Czekać w głównej hali, do czasu gdy linia interwencji jest wołana.
3. Postępuj zgodnie z linią do sali interwencji i siądź gdzie jest tobie wskazane.
4. Słuchaj uważnie wskazówek. Podane są one w języku portugalskim i angielskim.
5. Zostaniesz poinformowany, aby zamknąć oczy i umieścić rękę na stronie ciała która wymaga leczenia. Jeżeli nie jest to możliwe do wykonania lub jest kilka innych miejsc połóż rękę na sercu. Druga ręka wskazuje do góry, odpoczywa na kolanach.
6. Podczas interwencji, należy trzymać oczy zamknięte skupiając się na tym, co chcesz mieć uzdrowione. Bądź spokojny pozwalając cokolwiek zdarza się, zdarzać się. Niektórzy ludzie czują rzeczy, niektóre nie, niektóre widzą rzeczy, niektóre nie. Nie ma żadnego ustalonego przepisu jak można to postrzegać. Prosto należy pozwolić rozwinąć ten proces w zaufaniu, że to co się dzieje jest dokładnie to, co musi się dzieć.
7. Gdy proces jest skończony, zostaniesz poproszony by wstać i wyjść z sali. Zostaniesz skierowany na po interwencji rozmowę. Również otrzymasz wskazówki co robić.



### **Dodatek C – Po interwencyjne polecenia.**

1. Traktowanie duchowej interwencji, jest takie samo jak byłoby wykonane przez chirurga w szpitalu. Mimo że nie przeszedłeś żadnych procedur podobnych do medycznych, jednoski(entitis) wpłynęły na ciało i narządy wewnętrzne, będzie potrzebna odpowiednia ilość czasu na odpoczynek i przyswojenia tych zmian.
2. Całkowity odpoczynek jest wymagany przynajmniej przez 24godzin.
3. Weź taxówkę spowrotem do twojej posada/hotelu.
4. Przymij ziołowe dodatki kiedy wrócisz do pokoju, o ile nie jesteś pewien kóre przyjąć zwróć się do dodatek F:( Co Zrobić Jeżeli Otrzymujecie Wielokrotne Dodatki.)
5. Poproś by ktoś przyniósł tobie Casa zupę do twojego pokoju.
6. Połóż się i należy spać jak najwięcej.
7. Jest pozwolone, aby pójść do jadalni albo przejść do łazienki, jeśli czujesz się na siłach, ale powróć natychmiast do łóżka.
8. Nie jest wskazane by wrócić do głównej sali lub current sali przez co najmniej 24 godziny. (Dwie pełne sesje po interwencji). Zaleca się, aby nie iść nawet do Casa, ale jeśli masz zaplanowane kryształowe łóżko,możesz udać się tam, ale po sesji natychmiast powróć do swojego pokoju.
9. Nie robić żadnych ćwiczeń, jazda na rowerze, tańczyć, spacer0wać, opalać się itp., przez co najmniej 8 dni.
10. Nie angażuj się w żadne aktywności seksualne do 40 dni. (8 dni, jeśli nie jest to Twoja pierwsza interwencja.) Oznacza to, że wszelkiego rodzaju wzrost seksualnej energii z lub czy bez partnera.
11. Wracasz do linii przeglądu po 8 dniach.
12. JEŻELI WYJEŻDŻASZ Z ABADIANIA po interwencji, nie podnoś własnych bagaży. Zapytaj kierowcę by zrobił to dla Ciebie. Na lotnisku, poproś ich, aby umieścili twoje bagaże na transporter. Po 8 dniach idź zgodnie z instrukcjami zdalnej rewizji.
13. Jeśli miałeś interwencję na oczy, nie należy czytać, e-mail, TV lub pisać przez 8 dni.

## **Dodatek D - Polecenia rewizji**

1. Postępuj zgodnie z powyższą procedurą, w 7ą noc po interwencji. (Jeśli miałeś interwencję w Środę, 7a noc będzie w następny wtorek.)
2. Idź do łóżka przed północą ubrany na biało w luźnym ubraniu.
3. Postaw przy łóżku szklankę błogosławionej wody przez Casa. (\*)
4. Powiedz modlitwę do Dom Inacio o usunięcie wszelkich duchowych szwów i przegląd twojej interwencji.
5. Pozostań w łóżku co najmniej do 5:00 AM. (Jeśli musisz wstać, wróć od razu spowrotem do łóżka.)
6. Jeśli nie możesz spać, trzymaj oczy zamknięte i leż zrelaksowany w łóżku.
7. Rano po rozbudzeniu proszę wpić wodę i podziękować Dom Inacio.
8. Jeśli jesteś w Abadiania należy pójść do rewizji w tym samym czasie kiedy była interwencja. (Jeśli interwencja była w czwartek o 2:00 PM, twoja rewizja jest w następny czwartek o 2:00 PM)
9. Jeśli już opuściłeś Abadiania, następnym razem kiedy wrócisz do Casa, pierwsze po przyjeździe, należy przejść do linii rewizji.

(\*) Jeżeli nie masz żadnej wody z Casa, wlej odfiltrowaną wodę do szklanki i odmów modlitwę prosząc Dom Inacio oby pobłogosławił wodę.

### **Dodatek E- Rekomendacja przyjmowania dodatku(ziół)**

1. Możesz kupić zalecane uzupełnienia(zioła) w Casa aptece znajduje się za księgarnią.
2. Jeśli jest to pierwsza dodatku(ziół) seria należy od razu włączyć pierwszą kapsułkę i kontynuować do wyczerpania zawartości, biorąc je trzy razy dziennie. Zwykle tuż przed posiłkami jest odpowiedni czas aby je brać.
3. Musisz przestrzegać specjalnej diety. Dieta składa się nie spożywać absolutnie żadnych napojów alkoholowych, mięsa wieprzowego lub jego przetworów i papryki. (Obejmuje to pieprz czarny, biały pieprz, papryka chili, paprykę ostrą lub wszelkie inne ostre papryki. Słodka papryka dzwony są OK.)
4. Zakończ jedno opakowanie suplementów(ziół) przed otwarciem następnego.
5. Kontynuuj ten proces, dopóki nie zostaną przyjęte wszystkie jakie masz.




## **Dodatek F – Co zrobić jeżeli otrzymujecie wielokrotne dodatki.**

1. Jeśli pierwszy kurs dodatków(ziół) były zalecane podczas przejścia przed jednostką (entity), i drugi kurs również był zalecany przechodząc przed jednostką, należy przerwać pierwszy kurs uzupełnienia i wziąć drugi do końca. Po tym można wznowić pierwsze uzupełnienia i zakończyć je.
2. Jeśli pierwszy kurs był zalecany, podczas przejścia przed podmiotem(entity), a drugi został zlecony kiedy uczestniczyłeś w duchowej interwencji, wtedy natychmiast należy przerwać pierwszy kurs i rozpocząć drugi kurs. Dopiero po zakończeniu drugiego kursu proszę wrócić i kontynuować pierwszy, do całkowitego zakończenia.
3. Jeśli pierwszy kurs został polecony podczas interwencji duchowej, i drugi był również podczas interwencji, proszę zakończyć pierwszy kurs, a następnie przejść na drugi kurs.
4. Jeśli otrzymasz więcej niż dwa kursy dodatków przepis ich przyjmowania jest następujący. Najwyższym priorytetem jest otrzymany w trakcie pierwszej interwencji, po tym kolejne interwencje. Następnie kursy zalecane podczas przechodzenia przed jednostką(entity), począwszy od ostatniego, potem drugi, aż do ostatniego końca biorąc pierwszy suplement który był przepisany.



### **Dodatek G - Casa rozkład**

1. Casa bramy są otwarte codziennie od 7:00 do 9:00 PM. Wolno chodzić wokół Casa terenu w tym czasie.
2. Current pokoje są otwarte środa, czwartek i piątek od 7:45 do końca ranej sesji, od 1:45 PM do końca sesji popołudniowej.
3. Kawiarnia jest otwarta środa, czwartek i piątek od 6:30 AM 5:00 PM
4. Księgarnia jest otwarta poniedziałek - piątek od 8:00 do 6:00 PM (7:00 AM w dni sesji) oraz w soboty i niedziele od 8:00 do 12:00 godz.
5. Łóżka kryształowe są otwarte tylko przez wcześniej ustalone godziny. Proszę zaplanować czas w księgarni
6. Miejsce wodospadu jest otwarte od kiedy bramy są otwarte do zmierzchu.



## **Dodatek H – Wodospad**

1. Wodospad jest to święte miejsce w Casa, następujące reguły są ustalane przez jednostki (entities), aby pomóc utrzymać wodospad jako aktywne miejsce uzdrowienia. Wodospad jest otwarty od kiedy Casa bramy są otwarte do zmierzchu.
2. Musisz mieć specjalne pisemne zezwolenie od podmiotu(entity), aby przejść do wodospadu lub iść z kimś, kto ma pisemną zgodę brać ludzi z sobą.
3. Musisz iść z kimś innym.
4. Mężczyźni i kobiety muszą iść osobno.
5. Przestrzegaj ciszę podczas pobytu na terenie wodospadu.
6. Zabronione są kamery, reprodukcje dźwięku lub sprzęty nagrywające (CD MP3 Kasety itp.) a także wszelkiego rodzaju mydła, świece lub kadzidła.
7. Żadne oferty lub wszelkiego rodzaju ołtarze na terenie wodospadu.
8. Nie usuwaj nic z obszaru wodospadu, obejmuje to skały, kryształy, kwiaty lub wszelkie inne przedmioty.
9. Zachowywać ciszę podczas pobytu na terenie wodospadu.
10. Odmów modlitwę na początku swojego czasu nad wodospadem i poproś jednostki(entities) by pracowały z tobą.
11. Szybko zanurz się pod wodospadem, i następnie szybko wyjdź. (Należy pamiętać, że inni ludzie czekają).
12. Odmów modlitwę dziękczynną w zakończeniu twojej wizyty pod wodospadem.
13. Nie idź do wodospadu w ciemności
14. Proszę mieć szacunek dla innych. Zamknij bramę za sobą, kiedy zejdziesz do wodospadu i pozostaw ją otwartą po wyjściu. Jest to sposób komunikowania się do nowo przybyłych, czy można pójść na dół czy nie.
15. Istnieją przypadki w których jednostka(entity) udziela szczegółowych wskazówek które są sprzeczne z niektórymi z regularnych zasad. Jest to bardzo rzadko i są to tylko spontaniczne konkretne wskazówki od jednostki (entity). To nie jest coś, o co można poprosić .
16. Jest wskazane by pojechać taksówką, jeśli nie będziesz iść z grupą.

## **Dodatek I – Często zadawane pytania**

- 1. O ile miałem pierwszą interwencję podczas mojego pierwszego tygodnia, a następnie drugą interwencję w drugim tygodniu, jak długo będę musiał powstrzymać się od aktywności seksualnej?** Musisz jedynie powstrzymać się do 40 dni od pierwszej interwencji.
- 2. Na przykład, jeśli, miałem pierwszą interwencję 39 dni temu, a teraz mam drugą interwencję, jak długo będę musiał powstrzymać się od aktywności seksualnej?** Musisz powstrzymać się do 8 dni od ostatniej interwencji.
- 3. Czy jednostki wykonują operacje?** Casa de Dom Inacio nie jest placówką leczniczą i nie daje żadnego medycznego rodzaju leceń. Casa jest duchowym centrum, gdzie często leczenie następuje przez łaskę Bożą. Te leczenia czasem nazywa się operacjami przez ogół społeczeństwa odnosząc się w ten sposób do uzyskanych wyników. W żaden sposób nie jest to, co jest oferowane w Casa de Dom Inacio typowym leczeniem medycznym. Casa utrzymuje szpitalik znany również jako sala chorych by dbać o ludzi, którzy mogą być fizycznie przejęci przez ich duchowe doświadczenie w Casa. W tym szpitaliku pracują przez cały czas pielęgniarki kóre są zarejestrowane zgodnie z prawem federalnym i lokalnym.
- 4. Czy powinienem przestać brać moje leki w czasie pobytu w Casa?** Nie, Casa jest duchowym centrum i nie ma żadnego uprawnienia do zalecania, aby zatrzymać lub zmodyfikować leczenie. Takie decyzje należą dla organów medycznych. Doświadczenie w Casa jest czysto duchowe i nie będą kolidować z jakimikolwiek lekami przepisanyymi przez waszego lekarza.
- 5. Czy ziołowe uzupełnienia mogą kolidować z moimi lekami?** Dodatek składa się z liści Passiflora (skład z kwiatu pasja). Nie ma wartości leczniczych lub przeciwwskazania. To nie będzie kolidować z jakimikolwiek przepisanyymi lekami. Ich efekt jest porównywalny do tego z herbatą ziołową która relaksuje Ciebie.
- 6. Nie mogę mieć papryki, ale czy mogę mieć Wasabi?** (mimo wszystko nie jest to pieprz.) Cóż, o ile my wiemy, to nikt specjalnie nie pytał podmiotów( entities) o Wasabi. Jednak biorąc pod uwagę, że jest to bardzo ostre i jesteś tu na leczeniu kóre nie jest dostępne nigdzie indziej, czy myślisz, że to jest warte ryzyka? W przypadku wątpliwości, bądź ostrożny!
- 7. Czy muszę nosić białą bieliznę?** Jednostki(entities) i Casa, zażądza by być ubranym na biało. Te wyróżnione szczeguły są pozostawione do twojej decyzji.
- 8. Czy mogę dać moje dodatki(zioła)dla mojej żony?** Te dodatki są duchowo napełnione dla ciebie i tylko dla ciebie. Duchowe korzyści jakie można otrzymać z ich przyjęcia są stracone, jeśli dasz je dla kogoś innego.
- 9. Dlaczego muszę płacić za dodatki(zioła)?** Brazylijskie ustawodawstwo zdrowia wymaga, aby wszelkie dodatki przeznaczone do konsumpcji był przetwarzane i

pakowane w laboratorium według standardów farmaceutycznych. Pociąga to za sobą koszt, który Casa musi pokryć. Jeśli nie jesteś w stanie zapłacić za zioła które były zlecone dla ciebie, należy zwrócić się do administratora lub dyrektora Casa, i oni udzielą ci specjalną pomoc.

10. **Dlaczego istnieje zasada abstynencji seksualnej?** Seksualna energia może być bardzo silna i to może wpłynąć na niektóre subtelne energie, które są czynne w tobie po duchowej interwencji.
11. **Co sprawia, że Błogosławiona woda różni się od butelkowanej wody?** - Jeśli jesteś zainteresowany patrząc z naukowej strony dlaczego pobłogosławiona woda jest dobre dla ciebie, przeczytaj "Wiadomości od Wody- I & II" M. Emoto. Badania te wykazują efekt słów lub nawet myśli na wodzie, w czasie gdy krystalizuje się na lód. Jeżeli pisane słowo owinięte na fiolce może zmienić cząsteczki wody w fiolce, myślę że możemy bezpiecznie założyć, że potężne modlitwy i duchowe energie mogą również to zrobić, prawdopodobnie w znacznie większym stopniu. Jeśli uznając, że nasze ciała są co najmniej w 70% z wody, to jest oczywiste jaki wpływ może mieć spożywanie wody, która jest błogosławiona przez jednostki(entities) z Casa.
12. **O ile ja już, byłem przed jednostką(entity) przedtem, a obecnie chcę przynieść zdjęcia osób, które nigdy nie były przed podmiotem(entity), w której linii mam stanąć, po raz pierwszy linii, czy po raz drugi linii?** Ty stoisz w po raz drugi linii.
13. **Przeszłem przed jednostką (entity) i on powiedział mi, że odwiedzi mnie dzisiaj wczorem.** Jednostka(entity) mówi o duchowej wizycie, która odbędzie się podczas snu. Nic nie pomoże oczekiwanie tej wizyty, ponieważ nikt nie będzie pukać do drzwi. Byłoby najlepiej, pójść spać w odpowiednim czasie, i mieć dobry nocny odpoczynek. Jeśli chcesz, możesz umieścić szklankę wody z Casa przy łóżku. Po obudzeniu się zmów modlitwę dziękczynienia i wipij wodę. Czasami jednostka(entity), określi pewien czas przed pójściem spać. W tym przypadku najlepiej być w skupieniu lub modląc się a nie spędzać ten czas na oglądaniu telewizji lub graniu w gry.
14. **Jednostka (Entity) powiedział, że wykonuje moją pracę, co to znaczy?** Jednostka (entity) informuje ciebie iż on jest zobowiązany do wykonania duchowych prac, jakie są niezbędne do wypełnienia twoich próżb/potrzeb. To jest z ich strony zobowiązanie. Należy pamiętać, co ty musisz wykonać z twojej strony, by uzyskać wyniki jakie chcesz.
15. **Jednostka powiedział, że chce mnie widzieć tego popołudnia (Jutro), co mam teraz zrobić?** Należy powrócić do popołudniowej sesji i przejść w godzinie druga linia. (godzina ósma linia)
16. **Kiedy jest odpowiedni czas by pójść do pożegnalnej linii?** Nigdy. Linija pożegnalna nie istnieje. Medium którzy siedzą w current w ich ostatnim dniu mogą pójść przed jednostką(entity) na koniec ich ostatniej sesji. Ta szansa była poprzednio błędnie nazwana jako pożegnalna linia.