



Casa de Dom Inacio
Guía Para Visitantes de Habla Hispana

***"Yo no curo a nadie el que cura es Dios."
Medium JoaoTeixeira de Farias***

Tabla de Contenidos

Prefacio a la segunda edición:	5
Introducción:.....	5
Capítulo 1. La Casa.....	5
La Casa de Dom Inacio.	6
1.2 Qué Esperar.	6
1.3 La Casa y Sus Instrumentos Espirituales.....	7
1.4 Facilidades en la Casa.....	7
1.5 Seguridad en la Casa.	7
1.6 Posadas/Hoteles, Taxis y Restaurantes.....	8
Capítulo 2. Qué Preparar Antes de tu Viaje	9
2.1 Vestimenta en la Casa.	9
2.2 Otras Vestimentas.....	9
2.3 Planificación del Viaje.	9
2.4 Lecturas Recomendadas.....	9
2.5 Otras Cosas a Traer Contigo.	10
Capítulo 3. Al Llegar a Abadiania.....	11
3.1 Visitando la Casa.	11
3.2 Entrando a los Terrenos de la Casa.....	11
3.3. El Silencio es una Oración.....	11
Capítulo 4. Espiritismo.....	12
4.1 Las Ideas más Básicas.	12
4.2 Las Entidades y el Médiu.....	12
4.3 Otros Médiums.	12
Capítulo 5. Planta Física de la Casa.....	13
5.1 Reglas Generales Acerca de Todas las Salas.....	13
5.2 El Vestíbulo Principal.....	13
5.3 Sala de Corriente Número Uno o Sala de los Médiums.	13

5.4 Sala de las Entidades.....	14
5.5 Plano de la Casa a Enero 2006.....	15
5.6 Sala de Intervención.....	15
5.7 Enfermería o Sala de Recuperación.....	16
Capítulo 6. Protocolo Básico de la Casa.....	17
6.1 Así Que Estás Aquí.....	17
6.2 Fila de Traducción.....	17
6.3 Médiums / Fila de Corriente.....	17
6.4 La Fila de Intervención.....	17
6.5 Fila de Primera Vez.....	18
6.6 Fila de Segunda Vez.....	18
6.7 La Fila de las 8:00 y la Fila de las 2:00.....	18
6.8 Fila de Revisión.....	18
6.9 Fila para la Sopa.....	19
6.10 Una última oportunidad de ver a la Entidad.....	19
Capítulo 7. Intervención.....	20
7.1 Qué Significa.....	20
7.2 Cómo Prepararse.....	20
7.3 La Línea de Intervención.....	20
7.4 La Intervención.....	20
7.5 Una vez la Intervención está Completada.....	21
7.6 Guías para la Post-Intervención.....	21
7.7 Revisión.....	22
7.8 Intervenciones Especiales.....	22
Capítulo 8. Suplementos de Hierbas.....	23
8.1 Pasiflora.....	23
Capítulo 9. Otros Tópicos Importantes.....	24
9.1 Agua Bendita.....	24
9.2 Sopa.....	24
9.3 Camas de Cristal.....	24
9.4 La Cascada de Agua.....	24

9.5 El Triángulo de Oración.....	25
9.6 El Rosario.....	25
9.7 Fotos de Amigos y Seres Queridos.....	25
9.8 La Librería.....	26
9.9 Donaciones.....	26
9.10 Sanación y Otros Tratamientos Energéticos.....	26
9.11 Masaje y Trabajo Corporal.....	26
9.12 Tratamiento Médico.....	27
9.13 Visitantes en Sillas de Ruedas.....	27
9.14 Tomando Fotografías, Videos y Entrevistas.....	27
9.15 Niños.....	27
9.16 Cartas a la Casa.....	28
Capítulo 10. Hijo e hijas de la Casa.....	29
10.1 ¿Qué Significa?.....	29
10.2 ¿Qué Necesito Hacer?.....	29
10.3 ¿A Qué Me Da Derecho?.....	29
10.4 ¿Cuáles Son Mis Responsabilidades Como Médium de la Casa?.....	29
Capítulo 11. Trayendo a Otros a la Casa.....	30
Apéndices.....	31
Apéndice A – Guía Rápida para Principiantes.....	31
Apéndice B – Estoy Citado para una Intervención Espiritual, ¿Qué Hago Ahora?.....	32
Apéndice C – Instrucciones para la Post-Intervención.....	33
Apéndice D – Instrucciones para la Revisión.....	34
Apéndice E – Qué Hacer con las Recomendaciones de Suplementos.....	35
Apéndice F – Qué Hacer si Recibes Múltiples Recomendaciones de Suplementos.....	36
Apéndice G – Itinerario de la Casa.....	37
Apéndice H – La Cascada de Agua.....	38
Apéndice I – Preguntas Frecuentes.....	39

Prefacio a la segunda edición:

La intención de esta guía consiste en simplificar y aclarar cada una de las muchas reglas y procedimientos que se llevan a cabo en la Casa de Dom Inacio. La mayor parte de estas reglas han sido dadas por las entidades a través de los años de trabajo. A través del tiempo ha habido muchos cambios a las reglas existentes y esperamos que haya muchos cambios más en el futuro.

Aunque hemos hecho todo tipo de esfuerzo por incluir todas las reglas y procedimientos, es posible que hayamos omitido algunas. Si has encontrado que falta algo o tienes algún comentario o sugerencia, por favor pon tus comentarios en la caja de sugerencias de la casa. A pesar de que no podremos responder a todos, pueden estar seguros de que revisaremos cada sugerencia y la consideraremos para incluirla en la próxima edición. Si amas este libro y deseas enviar tu apoyo moral, por favor sencillamente di una oración de gracias a Dom Inacio.

Estamos agradecidos a todos aquellos que contribuyeron a esta segunda edición con sus comentarios, con su clara visión, y con su tiempo. Gracias por ayudar al hacer de esta guía una más clara y más manejable.

Introducción:

Ya sea que estés aquí buscando sanación física, pidiendo ayuda en tu vida, o siguiendo tu desarrollo espiritual, esta guía tiene como intención ayudarte a obtener el máximo en la Casa de Dom Inacio, y tiene la esperanza de que disfrutes de tu visita y de que ésta sea fructífera. Las reglas e indicaciones aquí descritas son definidas por las entidades de la Casa. Estas reglas son cambiadas de tiempo en tiempo, y haremos todos los esfuerzos para actualizar esta información en nuevas ediciones. Cuando llegues a Abadiania, siempre es buena idea asistir a la charla introductoria del martes en la noche que se ofrece en la Casa. Aún si has venido antes, éste es el lugar perfecto para familiarizarte con los últimos cambios en el protocolo o los procedimientos. En términos generales, la mejor manera de aprovechar al máximo tu viaje a la Casa de Dom Inacio es cultivando un espacio de enfoque interno y de oración. Sé respetuoso con los demás y mantén la disposición de rendirte al trabajo que tienes que hacer.

Capítulo 1. La Casa

La Casa de Dom Inacio.

La Casa de Dom Inacio fue establecida en Abadiania en 1979 por el Médium Joao Teixeira de Faria, mundialmente conocido como Joao de Deus o Juan de Dios. Fue establecida como un lugar para que él cumpliera su misión espiritual de sanación. La Casa opera como un Templo Sin Denominación y como un Hospital Espiritual donde innumerables entidades espirituales trabajan para ayudarnos a sanar, tanto físicamente, así como también emocional y espiritualmente.

La Casa opera dentro de los principios de la doctrina espiritista, pero cualquiera, no importa su fe o su creencia religiosa, es bienvenido(a) a la Casa de Dom Inacio.

1.2 Qué Esperar.

Si estás esperando llegar a la Casa y que Dios descienda frente a ti y te diga: "ya estás sano hijo mío, puedes irte a tu casa", probablemente te vas a decepcionar. Si ese fuera tu destino, Dios no necesitaría hacerte llegar a Abadiania para ejecutar tal milagro, lo podía haber hecho en tu propia casa. Si estás aquí es porque ésa probablemente no es una opción para ti ahora. Es más que seguro que haya algo que tengas que aprender acerca de recibir el amor y la sanación de Dios. Así que mantén en mente que estás aquí para APRENDER, y prepárate para hacer tu parte, cualquier cosa que ello implique para ti.

Aquí hay gente que, junto con el Médium Joao y las entidades, están dedicando su tiempo y su energía en facilitarte un proceso para que recibas ayuda en tu sanación. Debes siempre recordar, sin embargo, que este viaje de sanación por el cual estás atravesando es tu responsabilidad y de nadie más. Si pudiéramos ver cuán magno es el plan compuesto de asuntos espirituales, podríamos estar muy sorprendidos al ver cuán poco se nos pide hacer, no obstante, el esquema completo no puede funcionar a menos que nosotros hagamos también nuestra parte. La buena noticia es que estás aquí y algo en tu espíritu te trajo aquí. Probablemente esto significa que hay para ti una oportunidad para crecer, para mejorar tu salud y quizás hasta para dar de ti mismo(a) al ofrecerle tu ayuda a otros.

Mantén en mente que el flujo en la Casa está cuidadosamente orquestado por las entidades para maximizar la oportunidad de que todos reciban sanación y ayuda en su travesía espiritual (incluyendo a los trabajadores y a los voluntarios). A pesar de que las cosas pudieran parecer desorganizadas de acuerdo a los Estándares Cosmopolitas Sociales, por favor toma en cuenta que no estás en un ambiente, ni Cosmopolita, ni Social. Esto es un hospital espiritual y aquí las reglas están organizadas de manera muy diferente a las de cualquier otro lugar con el cual puedas estar familiarizado(a).

Si te encuentras molesto(a) con alguna regla o procedimiento, date la oportunidad de revisar tus expectativas en lugar de querer cambiar la manera en que las cosas operan. Tan sólo el gastar tiempo en hablar sobre lo mal organizada que están las cosas es una distracción de la oportunidad real a la que te enfrentas. Por favor no escuches esto como si fuera alguna regla sagrada, solamente es una oportunidad para que estés más consciente. Si dentro de tu corazón sabes que hay alguna manera en la que puedes contribuir a la Casa, estás más que bienvenido(a) de hablarlo con las entidades o con los empleados.

1.3 La Casa y Sus Instrumentos Espirituales.

La Casa utiliza muchos instrumentos o vehículos para asistirte en tu proceso espiritual. Estos instrumentos incluyen:

- * La Corriente.
- * Suplementos de Pasiflora.
- * Agua bendita.
- * Pases magnéticos.
- * Pases espirituales.
- * Intervenciones espirituales.
- * Baños de cristal.
- * Cascada de agua.
- * Sopas.
- * Oraciones.

Todas éstas serán discutidas en detalle más adelante.

1.4 Facilidades en la Casa.

La Casa es un centro espiritual localizado en un pueblo rural bien modesto en el centro de Brasil. La Casa no tiene ningún tipo de facilidades médicas, ni está equipada para lidiar con visitantes que necesiten algún tipo de ayuda médica especializada. A los visitantes que sufren de cualquier condición médica se les recomienda que busquen el consejo de su médico antes de llevar a cabo su viaje a Brasil. La Casa no asume ningún tipo de responsabilidad por complicaciones médicas que puedan surgir durante el viaje de un visitante a Brasil.

Se advierte, además, que el pueblo de Abadiania no tiene ningún hospital ni ninguna facilidad médica de las que se pueda hablar. Hay Doctores médicos que practican aquí a tiempo parcial y hay una estación de primeros auxilios. Las farmacias están disponibles para comprar medicamentos estándares que no requieren recetas, así como también para reponer algunas prescripciones. Si estás tomando medicamentos recetados, debes continuar tomándolos mientras estés visitando la Casa. Debido a que tu receta pudiera no estar disponible aquí, deberás traer suficiente cantidad para cubrir toda tu estadía.

1.5 Seguridad en la Casa.

Mientras estés en la Casa, por favor mantén en mente que estás en un país en desarrollo y la Casa está abierta a todos, incluyendo a personas que probablemente estén propensas a tomar cosas que no son de ellos. Recuerda dónde pones tus pertenencias. Incluso mientras estés sentado en la corriente, coloca tu cartera o bolso debajo de tus pies y asegúrate de que la llave de tu habitación esté en tu bolsillo y no en una bolsa u otro lugar. Lamentamos que esto sea así, pero la Casa no puede responsabilizarse por ninguna pérdida o artículo robado.

Abadiania es un pueblo rural pero, desafortunadamente, el flujo constante de viajeros extranjeros le ha llamado la atención a ciertos elementos no deseados. Durante la noche, por favor no te vayas a caminar solo, camina en grupo y permanece en las carreteras principales. Puede ser que te tome más tiempo pero es más seguro. Además, recuerda no

llevar nada valioso ni grandes cantidades de dinero en efectivo cuando estés caminando alrededor del pueblo.

1.6 Posadas/Hoteles, Taxis y Restaurantes.

Durante los últimos años muchos negocios, tales como Posadas/Hoteles, Taxis y Restaurantes, han sido establecidos en Abadiania para encargarse de los muchos visitantes que llegan a la Casa de Dom Inacio. Aunque muchos de estos negocios fueron establecidos por gente que participa en la Casa, ellos no tienen ninguna afiliación comercial con la Casa. Las Posadas/Hoteles, los Taxis y los Restaurantes son negocios independientes y la Casa no asume ninguna responsabilidad por la calidad de los servicios rendidos.



Capítulo 2. Qué Preparar Antes de tu Viaje

2.1 Vestimenta en la Casa.

Las entidades requieren que todos los participantes vistan de ropa blanca durante las sesiones en la Casa. Además, las camisas sin mangas, los pantalones cortos, los "cutoffs", y la ropa muy reveladora, no son recomendados. Si no vas a entrar a las salas de corriente, estás en libertad de utilizar otros colores en los alrededores de la Casa. Tus ropas deben quedarte cómodas y no deben estar apretadas alrededor de la cintura. Si no puedes evitar utilizar una correa, deberás soltarla cuando estés sentado(a) en la sala de corriente. Es también respetuoso no utilizar sombreros, ni gafas en la sala de corriente.

Para tu viaje, puede ser prudente empacar más de un juego de ropa blanca. Las facilidades de lavandería en Abadiania no son las más eficientes, de modo que puedes esperar enfrentarte a un retraso de tres días al llevar tu ropa a lavar. Una buena regla para ir a la segura consiste en traer tres piezas blancas para utilizar en la parte superior y tres piezas blancas para la parte inferior.

2.2 Otras Vestimentas.

Es apropiado utilizar una ropa casual cómoda en los alrededores del pueblo y en tu posada. Al planificar tu selección de ropa prepárate para experimentar un tiempo cálido, además, complementa tu vestuario con una sudadera, así como también con una chaqueta ligera resistente al agua. Una sombrilla también es indispensable. Aunque generalmente los días son bastante cálidos, el clima en Abadiania puede cambiar abruptamente. Los días cálidos pueden llegar a 95 grados Fahrenheit (35°C) y las noches frías pueden llegar a 41° F (5°C).

Calzado. Para estar en la Casa puedes utilizar sandalias, zapatos cómodos de piel o tenis. Si gustas de caminar, algún tipo de botas livianas para caminatas pueden ser apropiadas. No traigas tus mejores zapatos de piel, ya que muchas calles no están pavimentadas y las que sí lo están, puede que no estén muy limpias.

2.3 Planificación del Viaje.

Recuerda que estás aquí para sanarte, por tanto, por favor, no planifiques hacer turismo en otras partes de Brasil en medio de las semanas de tu estadía en la Casa. Las entidades han dicho repetidamente que estás poniendo en peligro tu sanación si te vas de Abadiania en el medio de tu visita. Si deseas hacer un poco de turismo, por favor planifica hacerlo antes de venir a la Casa. Tampoco planifiques viajes extenuantes inmediatamente después de tu visita a la Casa. Durante 40 días te estarás recuperando de tu experiencia aquí.

2.4 Lecturas Recomendadas.

Biografía de Juan de Dios:

- ✿ The Miracle Man, The Life Story of Joao de Deus, por R. Pellegrino-Estrich. (El Hombre de los Milagros, la Historia de la Vida de Juan de Dios.)

Lo que la gente experimenta en la Casa:

- ✿ Spiritual Alliances, por Emma Bragdon, PhD. (Alianzas Espirituales.)
- ✿ The Book of Miracles, por Josie RavenWing. (El Libro de los Milagros.)

Filosofía de la Casa:

- ✿ The Spirits' Book, por Allan Kardec. (El Libro de los Espíritus.)
- ✿ The Book of Mediums, por Allan Kardec. (El Libro de los Médiums.)
- ✿ The Gospel Explained by the Spiritist Doctrine, por Allan Kardec. (El Evangelio Según el Espiritismo.)
- ✿ Nosso Lar, por Francisco Cândido Xavier.
- ✿ And Life Goes On, por Francisco Cândido Xavier. (Y La Vida Continúa.)
- ✿ The Messengers, por Francisco Cândido Xavier. (Los Mensajeros.)

2.5 Otras Cosas a Traer Contigo.

Una linterna, una cámara, una sombrilla, alguna lectura de inspiración y un sombrero, son cosas buenas para traer. Si traes cualquier tipo de equipo electrónico, tal como una secadora de pelo, una afeitadora eléctrica, PDA/Palma o una computadora, recuerda que la electricidad local es de 220V. Las baterías estándares alcalinas utilizadas en los equipos para escuchar CD'S o utilizadas en las cámaras, están fácilmente disponibles.

Capítulo 3. Al Llegar a Abadiania

3.1 Visitando la Casa.

Una vez que ya estés ubicado(a) en tu posada, es una buena idea visitar los terrenos de la Casa y familiarizarte con su localización y con su diseño general. Todos los martes en la noche, a las 7:00 pm, la Casa brinda una charla introductoria para darles la bienvenida a los nuevos visitantes y también para poner al día a todos con las últimas reglas o cambios en el protocolo de la Casa. Por favor planifica asistir a esta charla cuando llegues a Abadiania por primera vez.

3.2 Entrando a los Terrenos de la Casa.

Por favor, mantén en mente que estás entrando a un lugar sagrado y sé respetuoso(a) del lugar, de ti mismo(a) y de los demás. Esto aumentará grandemente el valor de la experiencia de todos, incluyendo la tuya. Por otro lado, siéntete en libertad de caminar por los jardines, de sentarte en la terraza y de disfrutar de la vista.

3.3. El Silencio es una Oración.

Alrededor de la Casa hay letreros que requieren silencio y que dicen que el silencio es una oración. Hay un componente práctico del silencio que tiene que ver con permitir que los demás escuchen lo que está sucediendo. Pero adicionalmente, hay un aspecto más profundo y más importante al mantener silencio. Mientras más silenciosos estamos, más fácil es estar en sintonía con nuestros propios procesos y con lo que está sucediendo en el mundo interno. El silencio va más allá de sencillamente no hablar y puede ser un estado de ser.

Hay muchas experiencias hermosas que podemos tener aquí pero las vamos a perder si no cultivamos el silencio. Hay muchas distracciones aquí, la mayoría de ellas son tan inocentes como la de un amigo que desea compartir su experiencia. A pesar de que las salas de corriente son los lugares donde se originan muchas de estas experiencias, a menudo las experiencias más significativas ocurren mientras estamos afuera, solos, contemplando el paisaje o descansando en el jardín.

Algunos de estos momentos son para ti únicamente, y muchas veces llegan y se van en un abrir y cerrar de ojos. Nadie te puede decir cómo, ni puede ayudarte a capturar estos pedacitos de oro. Así que te invitamos a practicar el cultivo del silencio mientras estés en Abadiania.

Capítulo 4. Espiritismo

4.1 Las Ideas más Básicas.

Una explicación detallada del Espiritismo, de la Mediumnidad, y de la relación entre el Médiuim y las entidades de la Casa, está más allá del alcance de esta guía. Los lectores son referidos a la copiosa literatura disponible sobre el tema, incluyendo los textos clásicos de Allan Kardec, mencionados en los capítulos anteriores.

El principio básico del Espiritismo establece que los Espíritus existen antes y después de tener una existencia encarnada como la que estamos experimentando ahora. La doctrina Espiritista también establece que podemos comunicarnos con estos Espíritus.

La gente que ha desarrollado la habilidad para comunicarse con estos Espíritus son llamados Médiuims. Hay muchos tipos de comunicación diferentes y muchos tipos de Médiuims diferentes. En adición a esto, los(as) Médiuims están en diferentes etapas de desarrollo en cuanto a sus habilidades.

En Brasil, el Espiritismo es practicado con gran disciplina y devoción en muchas Casas o Centros Espiritistas. La Casa de Dom Inacio es única en su tamaño, alcance y reputación. Así que prepárate, te vas a enfrentar a una oportunidad única. Esperamos que le saques lo máximo.

4.2 Las Entidades y el Médiuim.

Para propósitos nuestros, únicamente haremos un par de distinciones. Primero, la palabra entidad se refiere a uno de los muchos espíritus benévolos y avanzados que trabajan aquí en la Casa. Aunque todos somos médiuims de una manera o de otra, nos referimos a Joao de Deus como "El Médiuim". Esto es en oposición al término "La entidad", en cuya forma nos referimos al espíritu que está incorporado en su cuerpo durante las sesiones en la Casa. Joao de Deus es probablemente el médiuim de trance completo más fuerte en el mundo que hoy vive en Brasil. Tiene la habilidad de incorporar muchos diferentes espíritus, incluyendo San Ignacio de Loyola, el Rey Salomón, Francisco Xavier y los doctores Augusto de Almeida, José Valdivino y Oswaldo Cruz. Esta habilidad única nos brinda la rara oportunidad de interactuar verbalmente con estas entidades y pedirles sus consejos y ayuda en asuntos de salud y de vida. Ésta es una oportunidad única en su clase y debemos valorarla como tal.

4.3 Otros Médiuims.

Hay muchos(as) otros(as) médiuims ayudando en la Casa. Técnicamente hablando todo el mundo es un(a) médiuim. Sí, tú también lo eres. Algunos(as) han desarrollado más que otros(as) sus habilidades pero todo el mundo tiene ciertas habilidades innatas para ser un(a) médiuim. La mayor parte de estos(as) médiuims están sentados(as) en las salas de corriente donde el trabajo se está llevando a cabo. Algunos(as) de ellos(as) también están asignados(as) a puestos específicos en las diferentes salas para asistir con el proceso de ofrecer tratamientos a todo aquel que busca ayuda aquí.

Capítulo 5. Planta Física de la Casa

5.1 Reglas Generales Acerca de Todas las Salas.

Para estar en cualquiera de estas salas, por favor mantén silencio, no cruces tus piernas ni tus brazos y mantén tus ojos cerrados mientras estés sentado(a). No te levantes ni abras tus ojos en medio de la sesión, a menos que la persona encargada de la sala te indique específicamente que puedes hacerlo. Ocasionalmente la entidad invitará a la gente a que abran sus ojos para que presencien una Intervención. Si éste es el caso, las personas encargadas de la sala lo avisarán en inglés y en portugués.

Si estás caminando en fila debes estar consciente de los demás y no debes tropezar con nadie, muy específicamente con los(as) médiums que están sentados(as) y están concentrándose en la corriente. Tú nunca sabes si las entidades están utilizando la energía de esos médiums para ayudar a alguien y sencillamente al tropezar con ellos has interrumpido la sanación de alguien. Por favor, recuerda que el protocolo social algunas veces crea conflicto con los procesos espirituales.

Mientras puede ser instintivo para ti el desear abrazar a una amistad que está llorando, o de manera entusiasta pasarle la mano por la espalda a un conocido de antaño, podrías estar interrumpiéndoles un proceso, uno del cual ni siquiera ellos mismo estén conscientes. Si vas a tocar a alguien, es prudente que, por lo menos, te asegures de que la persona a quien vas a tocar está esperando y dándole la bienvenida a tu toque.

5.2 El Vestíbulo Principal.

El vestíbulo principal es el lugar donde todos nos reunimos cada miércoles, jueves y viernes a las 8 am y a las 2 pm para comenzar las sesiones. Desde la tarima, alguien dirige una oración de apertura y da instrucciones a las personas nuevas, además, notifica aquellos anuncios nuevos que la Casa desee comunicar. Usualmente, algunas antiguas amistades de la Casa son también invitadas a compartir sus experiencias o a dar una charla inspirativa. De tiempo en tiempo, el Médium traerá a ciertas personas afuera e incorporará en público. Una vez incorporado, la entidad puede realizar algunas bendiciones directamente habladas o dar energía a diversas personas. Si eres suficientemente privilegiado(a) como para poder presenciar esto, por favor recuerda mantener tus brazos y piernas sin cruzar. En algún momento las líneas serán llamadas, comenzando con la fila de Intervención y seguido por las otras filas, según las entidades las van llamando.

5.3 Sala de Corriente Número Uno o Sala de los Médiums.

Ésta es la primera sala a la que entramos desde el vestíbulo principal. Los(as) médiums sentados(as) en esta sala están atareados(as) con la limpieza de la energía de aquellos que pasan a través de la sala cuando la entidad llama las líneas. Ésta es una función muy importante, ya que la limpieza prepara a los participantes para su encuentro con la entidad. Estás bienvenido(a) a sentarte en esta sala si la entidad te envía allí, o únicamente después

de que hayas pasado por la entidad por lo menos una vez y hayas cumplido con cualquier instrucción que se te hubo dado (por ejemplo: Intervención y descanso).

Para sentarte en esta sala, encuentra una postura cómoda, descruza tus brazos y tus piernas, cierra tus ojos, y concéntrate. Si puedes hacerlo, sigue las instrucciones de las personas encargadas de la sala mientras ellos dirigen tu atención a través de oraciones y visualizaciones para afectar la energía del grupo y para llevar a cabo las tareas de limpieza que tienen en sus manos. Si encuentras que tu estado de alertamiento está muy distante como para seguir las instrucciones verbales, confía en tu Ser Supremo para que, desde un nivel más profundo, puedas escuchar las instrucciones que se están dando, y permite que tu proceso se desenvuelva. Las entidades están presentes en esa sala durante todo el tiempo y están allí para ayudar, de ser necesario. Recuerda pedir ayuda desde tu interior si la necesitas.

Si necesitas ayuda con asuntos corporales tales como, tomar agua o ir al baño, solamente levanta tu mano y una de las personas encargadas de la sala te ayudará.

5.4 Sala de las Entidades.

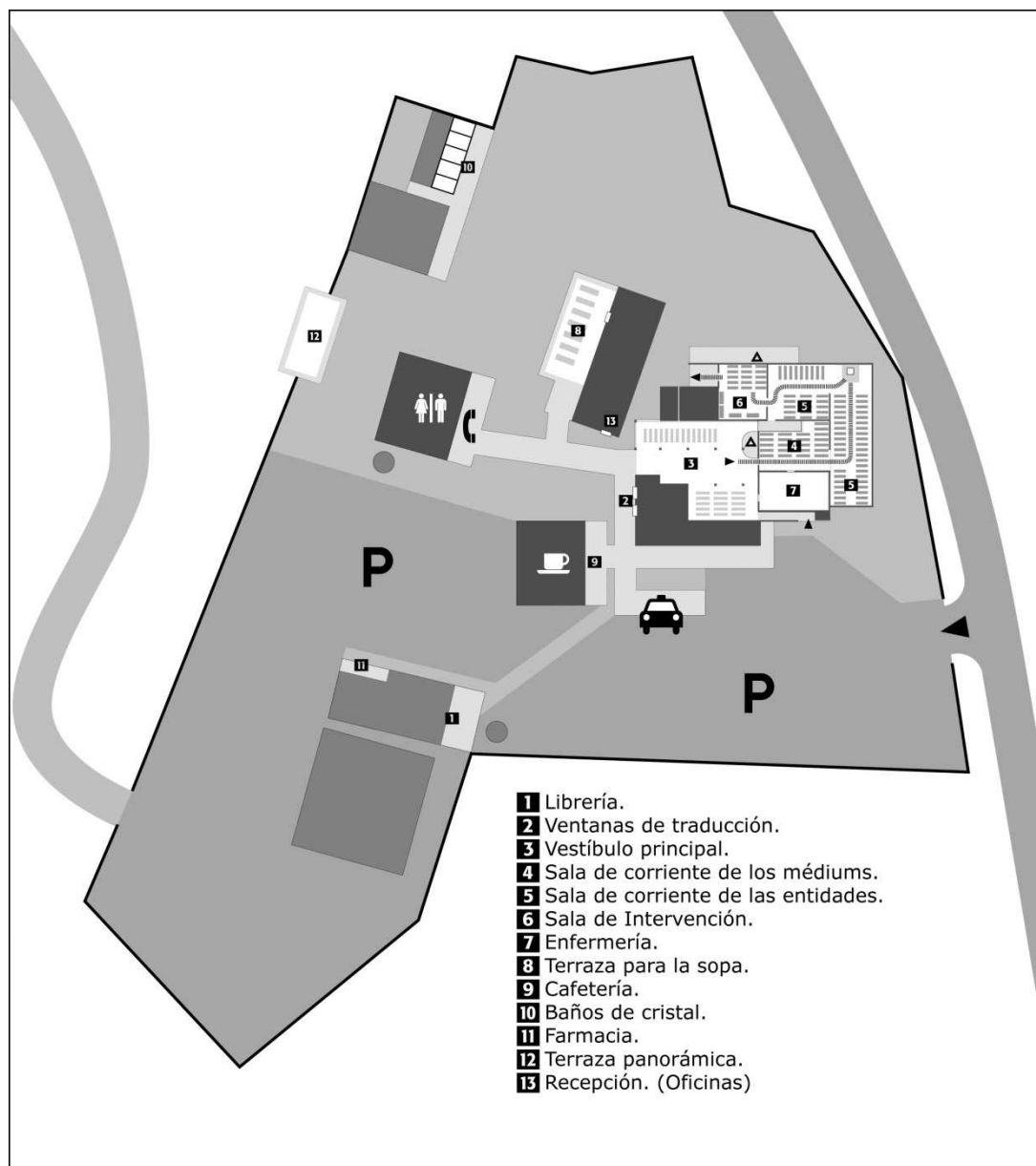
Ésta es la sala en la cual la entidad incorporada ve a la gente y le recomienda un curso de acción. Esta sala tiene la forma de una "L" y las dos partes tienen funciones logísticas ligeramente diferentes, pero ambas son parte de la sala de corriente de las entidades. Hay dos maneras mediante las cuales se te permite sentar en esta sala de corriente.

Una de ellas es si la entidad te dice, al momento en que pasaste en la fila, que te sientes allí. A menos que la entidad te especifique lo contrario, se te instruye a que te sientes allí por un día; esto es, durante el tiempo restante de la sesión en la cual se te dijo, y durante la próxima sesión inmediata. Por ejemplo, si viste a la entidad el jueves por la tarde y se te dijo que te sentaras en Su corriente, te sientas allí hasta que finalice la sesión y luego, el viernes en la mañana, también te sientas en la sala de Su corriente. El viernes en la tarde, o vas a la fila nuevamente, o te sientas en la sala de los médiums.

La otra manera que te sería permitido sentarte en la sala de corriente de las entidades es si la entidad te hace un "Filho(a) da Casa", un hijo o hija de la Casa. En ese caso, favor de leer la sección acerca de los Hijos e Hijas de la Casa.

Una distinción importante de la cual deberás estar consciente es que la parte más pequeña de la sala es utilizada únicamente para acomodar a las personas que han pasado frente a la entidad. De modo que, si se te dijo que te sentaras allí durante la mañana, ya para la sesión de la tarde tú deberás sentarte en la parte más larga de la sala. De esta manera, los(las) médiums, que están concentrándose en la sala, no tendrán que moverse cada vez que se le dice a una persona nueva, que proviene desde la línea, que se siente en la corriente.

5.5 Plano de la Casa a Enero 2006.



5.6 Sala de Intervención.

Llegas a esta sala a través de una puerta que se encuentra al final de la sala de las entidades. Ésta es la sala donde las entidades realizan Intervenciones, pero también es utilizada para realizar pases espirituales (para una descripción acerca de pases espirituales, favor leer El Libro de los Médiums, de Allan Kardec). Si te sientas allí cuando has sido citado para una Intervención y tú entraste con la fila de Intervención, entonces tú has recibido una Intervención. Si estuviste en la fila de primera o de segunda vez, y la entidad te dijo que te sentaras allí mientras estabas saliendo, entonces tú NO TUVISTES una Intervención y no necesitas seguir ninguna regla en especial. A ciertos médiums les es

permitido trabajar en la sala de Intervención. Esto es únicamente por instrucciones verbales específicas de la entidad. Si no estás seguro(a) de que se te haya permitido estar allí, entonces no se te permitió.

5.7 Enfermería o Sala de Recuperación.

Esta sala está a la derecha del vestíbulo principal si te encuentras mirando la tarima de frente. Aquellos que han tenido una Intervención visible o que están inundados por la energía con la cual están trabajando, son traídos aquí para que se recuperen. Por favor no entres a esta sala ni toques en la puerta. Si estás supuesto(a) a estar allí, es muy probable que te encuentres despertando, sin haberte siquiera dado cuenta de que estabas allí. Si un(a) amigo(a) o un miembro de tu familia han sido operados con una Intervención visible, aquí es donde los vas a encontrar.



Capítulo 6. Protocolo Básico de la Casa

6.1 Así Que Estás Aquí...

Has viajado una larga travesía para llegar a la Casa y ésta es tu primera mañana. Si estás aquí con un grupo, el(la) director(a) de tu grupo se encargará de hacer por ti muchas de estas cosas, pero si no estás con un grupo, necesitarás condensar todos tus pensamientos y peticiones en ideas muy concisas para que puedas presentárselas a la entidad. Tendrás alrededor de dos segundos para estar frente a la entidad, y es importante que estés bien claro(a) de lo que deseas pedir. Puedes pedir ayuda relacionada con asuntos de salud, con situaciones emocionales, con asuntos espirituales o con situaciones de vida. No se trata de que la entidad resuelva una lista de lavandería con las cosas que quieres cambiar en tu vida. Se trata de pedir ayuda con asuntos muy importantes, muchas veces amenazantes a tu vida, que van más allá de lo que tú puedes manejar. Por favor recuerda que aún así tú necesitas hacer tu parte. Además, si pides ayuda para 15 cosas y la entidad te da una sola respuesta, ¿sabrás para cuál de ellas es la respuesta? ¿Sabrás cómo hacer tu parte? Sé conciso(a), y pide ayuda por aquello que es importante.

6.2 Fila de Traducción.

Ahora que estás claro(a) en lo que deseas pedirle a la entidad, necesitarás que te traduzcan tus preguntas o asuntos al portugués. Antes del comienzo de cada sesión se forma una fila en los mostradores que se encuentran frente a la cafetería. Ésta es la fila para la traducción. Uno o más de los traductores oficiales de la Casa estarán atendiendo a las personas, una por una, y les estarán ayudando a traducir sus preguntas al portugués. Éstas serán escritas en un pedazo de papel, el cual le darás a un(a) traductor(a) que se encontrará de pie al lado de la entidad, cuando llegues frente a la entidad.

6.3 Médiums / Fila de Corriente.

Mientras se llevan a cabo todas las traducciones, otra fila se estará formando frente a la puerta de la primera sala de corriente. Ésta es la fila para aquellos que van a estar sentados en la corriente (en ambas, la de los médiums y la de las entidades). Las puertas se abrirán puntualmente a las 7:45 am y a la 1:45 pm para las sesiones de la mañana y de la tarde respectivamente. Las puertas se cerrarán a las 7:59 am y a la 1:59 pm para las sesiones respectivas. Si llegas tarde, no se te permitirá sentar en la corriente, así que planifica para que llegues a tiempo.

6.4 La Fila de Intervención.

Esta línea se llamará desde la tarima en el vestíbulo principal y es una fila únicamente para aquellos que han sido específicamente citados por la entidad para tener una Intervención en ese tiempo específico. Por ejemplo, si has sido citado(a) para una Intervención el viernes a las 8 am, y hoy es viernes, y ésta es la sesión de la mañana, entrarás a esta fila cuando

ellos llamen la línea de Intervención. Por favor mantén en mente que la línea de las 8:00 y la línea de Intervención de las 8:00, son dos líneas diferentes. También debes estar consciente de que esos son los nombres de las filas y el tiempo real en que comienza la línea de las 8:00 puede ser a las 8:25, o en ocasiones, hasta más tarde aún.

6.5 Fila de Primera Vez.

Si ésta es tu primera vez en la Casa de Dom Inacio, y nunca has enviado tu foto ni has recibido hierbas medicinales de la Casa, ésta es la fila en la que desearás estar. Por favor, obtén gratis de la librería una taquilla de "primera vez" y espera a que la fila sea llamada. Cuando te pares frente a la entidad, o serás citado(a) para una Intervención, o recibirás una recomendación para tomar un suplemento de hierbas, o se te dirá que te sientes en la corriente, o recibirás una combinación de las recomendaciones antes mencionadas. Presta atención especial a lo que se te diga en ese momento, ya que esto pautará el resto de tu Viaje Espiritual con la Casa. Recuerda que tu traductor(a) no podrá recordar lo que se le diga a todo el mundo, así que depende de ti memorizar lo que se te haya dicho, aún si no lo entiendes completamente.

6.6 Fila de Segunda Vez.

Si has estado anteriormente frente a la entidad, al menos una vez en tu vida (ya sea en persona o mediante foto) y deseas preguntar de nuevo, ésta es la fila a la que quieres entrar. Por favor, obtén una taquilla en la librería para la línea de "segunda vez" y espera en el vestíbulo principal a que esta fila sea llamada. Cuando estés frente a la entidad, antes de que te vayas, por favor asegúrate de que entiendes lo que se te ha dicho, ya que probablemente el/la traductor(a) no podrá recordar lo que se le dice a todos.

6.7 La Fila de las 8:00 y la Fila de las 2:00.

Algunas veces la entidad te pedirá: "regresa esta tarde", o "regresa a las dos", o "regresa mañana por la mañana"; esto no significa una Intervención. Únicamente significa que la entidad que en esos momentos está incorporada en el médium, no es la entidad que lidiará con tu caso, y ellos te están pidiendo que regreses cuando la entidad apropiada estará ahí para verte. Cuando regreses a esa sesión, te colocas en la línea de las 2:00 para la sesión de la tarde, o en la línea de las 8:00 para la de la mañana. Estas líneas no requieren de una taquilla. Adicionalmente, si por ejemplo, es miércoles en la mañana y la entidad te pide que regreses mañana en la mañana sin ofrecerte ninguna otra instrucción, tú estás bienvenido(a) a regresar esa misma tarde y sentarte en la primera sala de corriente (la de los médiums) durante la tarde.

6.8 Fila de Revisión.

Esta línea es utilizada para la revisión ha llevarse a cabo después de la Intervención. Al octavo día luego de tu Intervención, entrarás a la fila de revisión. Por ejemplo, si tu Intervención fue a las 2 pm de un jueves, tu revisión es el próximo jueves a las 2 pm.

Necesitarás una taquilla de la librería para esta fila. Cuando tu fila sea llamada te presentarás ante la entidad para una revisión de tu Intervención y para ver si requieres de cualquier tratamiento para complementar dicha Intervención.

6.9 Fila para la Sopa.

Al finalizar la sesión de la mañana, la Casa sirve un plato de sopa a cada uno de los participantes. Esto es parte del tratamiento. Por favor, párate en la línea que se formará en las afueras del vestíbulo principal. Si acabas de recibir una Intervención, ve a tu posada y pídele a alguien que te traiga tu sopa; NO te pares en la fila de la sopa.

6.10 Una última oportunidad de ver a la Entidad.

Al final de cada sesión, la gente que se va a marchar y que no ha visto a la entidad en ese día, están invitados a pasar ante la entidad para decirle adiós y ver si necesitan algún consejo o receta. Dentro de la sala de corriente, sera anunciado esto al final de la sesión en ambos idiomas, en inglés y en portugués. Este no es el momento de hacer preguntas a la entidad. Si tienen preguntas o pedidos por hacer, por favor preséntense en la fila de segunda vez.

En el pasado esto se ha llamado incorrectamente "la fila de despedida". Esto causo mucha confusión, dando a entender que existe una fila para despedirse de la entidad. No existe ninguna fila específica para esto.

Capítulo 7. Intervención

7.1 Qué Significa.

Las entidades te han citado para una Intervención espiritual porque entienden que ésta es la mejor manera de encargarse de tus preocupaciones. Ésta podría ser una Intervención para resolver un problema físico presente, o una Intervención para afectar tu energía y así poder resolver problemas físicos futuros, o una Intervención para arreglar alguna situación espiritual que esté afectando tu vida y tu misión. De cualquier manera, has sido citado para una Intervención invisible y sobre esto hay algunas cosas que deberás saber.

7.2 Cómo Prepararse.

Aunque no hay ninguna regla específica sobre cómo prepararse para una Intervención, deberás tener cuidado en no comer mucho, no hacer nada estresante y no socializar demasiado. Probablemente ésta es una buena ocasión para estar introspectivo(a) y revisar en tu mente aquellas cosas por las cuales tú pediste ayuda. Debes estar pendiente de cualquier sentimiento o imagen que llega a ti en relación con dicho asunto. Trata de llegar a la Casa en un estado de tranquilidad para que puedas facilitar la concentración cuando sea el momento de la Intervención. No te pongas reloj ni nada apretado alrededor de tu cintura. Tampoco debes tener tirantes que estén cruzando tu corazón. Probablemente será mejor que no traigas muchos objetos contigo (bolsos, bultos, etc.). Recuerda traer la llave de tu habitación y algo de dinero para comprar las hierbas medicinales y para pagar el taxi de regreso a la Posada.

7.3 La Línea de Intervención.

Esperarás algún tiempo en el vestíbulo principal. Éste será un tiempo excelente para que renueves tus oraciones a Dios y a las entidades, pidiéndoles ayuda con tus necesidades. Trata de mantenerte en quietud internamente, así como externamente, hasta que la línea de Intervención sea llamada.

7.4 La Intervención.

Luego de que la línea de Intervención sea llamada, se te dirigirá a la sala donde ésta se llevará a cabo. Siéntate y encuentra una postura cómoda. Cierra tus ojos y coloca tu mano derecha sobre el área física donde tienes el padecimiento por el cual estás pidiendo ser tratado(a). Si no estás seguro(a) de saber para qué será tu Intervención, o si tienes más de un padecimiento, entonces coloca tu mano derecha sobre tu corazón. Estas instrucciones se repetirán en ambos idiomas, tanto en inglés como en portugués, antes de que comience la Intervención. Cuando entres a la Sala de Intervención, se te dará una recomendación para utilizar un suplemento de hierbas, por favor refiérete a la sección sobre Suplementos Herbarios para las instrucciones de cómo tomar éstos. Durante tu Intervención, te sentarás silenciosamente entre 10 a 45 minutos. Mientras las personas encargadas de la sala te

guiarán con oraciones, intenta adentrarte en ti mismo(a) y ríndete al proceso. Ciertas personas sienten como si las estuvieran tocando, otras, que les están cogiendo puntos, algunas sienten un calentón y algunas pueden sentirse muy emocional, mientras que otras, tal vez no sientan nada. Todo esto es normal y las diferencias no afectarán el resultado de la Intervención.

7.5 Una vez la Intervención está Completada.

Se te instruirá a retirarte de la sala y se te dirigirá a un área donde se te hablará un poco sobre tu Intervención y sobre qué hacer. Por favor presta mucha atención a lo que se te diga. El hecho de que no hayas sentido nada y de que ahora te sientas energizado(a), no significa que no hayas tenido unos cambios mayores dentro de tu cuerpo. Te puedes sentir eufórico(a) por la energía espiritual pero debes tener mucho cuidado en seguir las reglas y en tratarte tal y como si acabaras de salir de una sala de operaciones de un hospital.

7.6 Guías para la Post-Intervención.

Descansa, descansa, descansa, y luego, descansa aún más. Toma un taxi de regreso a tu habitación de recuperación (Posada) y descansa al menos por 24 horas. Descansa aún más, si sientes que lo necesitas. No levantes nada pesado, no te expongas al sol, no socialices. Regrésate a la cama y duerme. Si no puedes dormir, entonces finge que lo haces. Es mejor que le pidas a un(a) amigo(a) que te traiga la comida a tu habitación, en lugar de salir a comer y de arriesgarte a ser distraído(a) durante dos horas con alguna conversación.

No regreses al vestíbulo principal ni a las salas de corriente durante 24 horas. Después de una Intervención, tu campo energético está muy abierto y puede ser afectado por muchos procesos que ocurren en las salas de corriente y en el vestíbulo principal. Si tienes un baño de cristal previamente citado, puedes tomar un taxi y recibir tu baño de cristal, luego, regresas en taxi a tu habitación y quédate allí hasta que se acaben las 24 horas.

Si estás viajando dentro del período de una semana a partir de la Intervención, no levantes tus propias maletas; solicítale al conductor del taxi que las coloque dentro del auto. En el aeropuerto, solicita que alguien coloque tus maletas en un carrito, y a las personas que trabajan para la aerolínea, solicítales que las coloquen en la banda transportadora de equipaje. Recuerda seguir todas las reglas antes mencionadas. Nada de ejercicios ni de actividades extenuantes durante 8 días, etc.

Nada de sexo, ¿por cuántos días? Después de tu Intervención, no puedes tener un incremento de tu energía sexual durante cuarenta (40) días, si es tu primera Intervención; o durante ocho (8) días, si has tenido una Intervención previa en la Casa. Si tienes dos operaciones de corrido, los cuarenta días cuentan a partir de la fecha de la primera Intervención, y no tienes que añadir más días. Esto significa: ninguna estimulación sexual de ningún tipo. Si tu energía sexual se incrementa, ésta interferirá con las energías sutiles de la Intervención. Esto es serio, por favor recluta la colaboración de tu pareja para que puedas contar con su ayuda en mantener esta regla. Muchas personas han tenido que regresar urgentemente a Abadiania porque su situación empeoró luego de haber roto esta regla. El incremento de la energía sexual es una energía muy potente y puede afectar los procesos sutiles que están llevándose a cabo dentro de ti.

7.7 Revisión.

En la séptima noche después de tu Intervención (si has tenido una Intervención el día miércoles, esto se refiere a la noche del martes, si tu Intervención fue viernes, entonces será jueves en la noche), acuéstate a dormir con ropa blanca, no más tarde de las 12 de la medianoche y no te levantes antes de las cinco de la madrugada. Cuando te acuestes en la cama, coloca un vaso de agua bendita al lado de tu cama y pídele a Don Ignacio de Loyola que remueva tus puntos espirituales y que complemente tu Intervención. En la mañana, cuando te levantes, di una oración y tómate el agua. Haz esto ya sea que estés o no en Abadiania. Si estás en Abadiania, entonces ven a la línea de revisión al próximo día; si no lo estás, cuando regreses a Abadiania, dirígete a la línea de revisión antes de entrar a cualquier otra línea.

7.8 Intervenciones Especiales.

Intervenciones en los ojos: Si has tenido una Intervención para tus ojos, visible o invisible, en adición a seguir las normas regulares para una Intervención, favor abstenerse de leer, de ver televisión, o de utilizar tu computadora, durante ocho días.

Intervención substitutiva: Si estás representando a otra persona durante una Intervención, sigue todos los procedimientos normales, excepto que vas a colocar tu mano sobre la foto de la persona. Luego, haz que esa persona siga todos los procedimientos de una post-intervención. Debes de irte a descansar durante el resto de lo que queda de la sesión y únicamente regresar a la Casa a la siguiente sesión.

Capítulo 8. Suplementos de Hierbas

8.1 Pasiflora.

Todos los suplementos de hierbas en la Casa están compuestos de Pasiflora. Ésta se obtiene de las hojas y flores de la planta que da el fruto de la Parcha. La hierba no tiene ningún valor medicinal. Su acción pudiera ser equivalente a la de una taza de té herbal. El poder del suplemento está en la energía que la entidad ha colocado específicamente en tu suplemento. Las hierbas que a ti te fueron recomendadas, son únicamente para ti y para nadie más.

Dónde obtenerlas y cómo ingerirlas: puedes comprar los suplementos en la ventanilla de la farmacia, cerca de la entrada principal de la Casa. Debes abrir un solo frasco primero y tomar una pastilla tres veces al día. Debes terminar de tomar un solo frasco antes de abrir el próximo.

8.2 Dieta Recomendada.

Durante el tiempo en que estés tomando la Pasiflora, debes abstenerte de comer cerdo o sus derivados, de tomar alcohol, o de comer cualquier alimento que contenga cualquier clase de pimienta (pimienta negra, pimienta roja, pimienta blanca, cayena, chili, etc.). El pimienta dulce de campana está bien.

Si recibes más de una recomendación de suplementos, por favor refiérete al Apéndice F: "Qué Hacer si Recibes Múltiples Recomendaciones de Suplementos".

Capítulo 9. Otros Tópicos Importantes

9.1 Agua Bendita.

Bebe lo más que puedas mientras estés aquí. Mientras estés visitando la Casa, bebe tanta agua bendita como te sea posible. Esto es parte de tu tratamiento y ayudará a enriquecer tu proceso. El agua es diariamente bendecida en la sala de corriente y no tiene un costo mayor al costo regular del agua embotellada de una tienda.

Llévate alguna para tu casa. Cuando te vayas, lleva contigo algunas botellas de agua. Puedes mezclarla con otra agua filtrada en tu casa y decir una oración, de modo que el agua te rinda y te dure largo tiempo.

9.2 Sopa.

La sopa es parte de tu tratamiento espiritual en la Casa. Está impregnada con la energía de las entidades y su intención es enriquecer tu experiencia espiritual. La entidad está siempre diciéndoles a los participantes que se aseguren de participar en tomar la sopa, ya que es parte del tratamiento. En cuanto a su composición material, estamos hablando de una sopa de vegetales con fideos ligeramente sazonada.

9.3 Camas de Cristal.

Las camas de cristal son otra oportunidad para que tú trabajes con las entidades y les permite ayudarte en tu sanación. Voluntariamente, puedes decidir tener una sesión de cama de cristal o puedes tenerla por recomendación de la entidad. Las Sesiones de Camas de Cristal tienen un costo reducido y puedes hacer una cita para dichas sesiones en la librería. Cuando llegues a tu cita, se te indicará que te acuestes en una cama pequeña. Es recomendable que te remuevas cualquier joya, espejuelos, relojes, cualquier metal, o cualquier prenda de vestir que te apriete, como lo son las correas. Suspendidos sobre ti hay siete cristales de cuarzo puro con luces de color saliendo a través de ellos. Los cristales están apuntando hacia tus centros energéticos. Puedes ahora cerrar tus ojos y relajarte mientras escuchas alguna música suave. Las sesiones tienen una duración de 20 minutos y la entidad pudiera recomendarte una o más sesiones.

9.4 La Cascada de Agua.

La cascada sagrada de la Casa se conoce en portugués como la "Cachoeira". Las entidades trabajan contigo mientras tú estás en esta cascada. El acceso a la cascada se obtiene por permiso explícito de la entidad estrictamente. Tanto los hombres como las mujeres deben de ir separadamente y nadie puede ir solo. Antes de entrar a la cascada, debes abrir el trabajo diciendo una oración y una invocación, y debes cerrar dicha sesión de trabajo diciendo una oración de gratitud. Si es tu primera vez, debes de ir con alguien que esté familiarizado con la cascada y su procedimiento. En la cascada, no puede haber desnudez,

ni velas, ni incienso, ni jabón, ni fotos, ni videos, ni equipo de audio. Por favor, compórtate de manera respetuosa con el lugar, es parte de la Casa. Por favor, no te lleves ningún tipo de recordatorios del área de la cascada, tales como rocas, cristales o flores. Por favor, limita tu tiempo en la cascada, ya que puede haber mucha gente esperando para entrar.

9.5 El Triángulo de Oración.

En la pared frontal del vestíbulo principal y en la pared de atrás que mira hacia el jardín, encontrarás un triángulo grande de madera. Muchas veces la base de estos triángulos estará llena de notas y fotos. El triángulo es una manera de comunicar tus oraciones y tus necesidades a las entidades, o de pedir ayuda o bendiciones para un ser querido. Verás a personas colocando notas o fotos, y orando con sus cabezas en el triángulo por unos cuantos minutos. Siéntete en la libertad de hacer esto en cualquier momento en que la tarima esté desocupada.

Antes de colocar tu nota o foto, se sugiere que te acerques descalzo(a) al triángulo y que te tomes un momento para ordenar tus pensamientos. Luego, coloca tu frente en el centro del triángulo, comienza tu oración, y déjate ir por un momento.

Cuando hayas terminado, nuevamente tómate un momento para componerte a ti mismo(a), y regresa a tu vida diaria. ¡No olvides tus zapatos!

9.6 El Rosario.

Todas las noches a las 8:00 pm hay una reunión para rezar el rosario en el vestíbulo principal. Todos están invitados. Para aquellos que desean fortalecer sus oraciones, éste es un lugar maravilloso para practicarlo.

9.7 Fotos de Amigos y Seres Queridos.

Las entidades tienen la capacidad de ayudar a las personas a distancia cuando éstas no pueden llegar en persona. La manera de pedir este tipo de ayuda para alguien consiste en traer la foto de esta persona y presentarla a la entidad. En la parte de atrás de la fotografía deberás escribir el nombre de la persona, junto con su fecha de nacimiento, localidad de nacimiento, su dirección actual, y el padecimiento específico por el cual pide ayuda. Si la persona en la fotografía no está dispuesta a tomarse las hierbas, es mejor colocar su foto en el triángulo de oración para pedir una bendición de las entidades. Es sabio esperar hasta que tu tratamiento ya esté llevándose a cabo, antes de presentar las fotos. Cuando estés listo(a) para hacerlo, párate en la fila de **segunda vez** y presenta tu(s) foto(s).

La entidad examinará cada una de ellas y te dará una Recomendación de Suplemento de Hierbas para aquellos que lo requieran. Si tienes más de una fotografía, asegúrate de no mezclar los Suplementos de Hierbas. Luego de la sesión deberás comprar el Suplemento de Hierbas y hacérselo llegar a la persona tan pronto como llegues a tu casa. Si hay más de una persona en la fotografía y tú sólo estás preguntando por una, coloca una flecha encima de la cabeza de dicha persona. Si la entidad marca una X en la foto de alguien,

significa que dicha persona necesita ir a la Casa en persona. La razón para esto sólo es conocida por la entidad. Puedes traer tantas fotos como pienses que necesitas traer, pero recuerda que si traes 18 fotos y te llevas 18 Recomendaciones de Suplemento de Hierbas, es posible que tengas que regresar a tu casa con 90 frascos de cápsulas en tus maletas, y esto podría levantar algunas cejas de las personas de aduana en tu país.

9.8 La Librería.

La librería de la Casa vende cristales, libros, agua bendita, rosarios y otros artículos de regalos que pudieras querer llevar contigo. Los cristales disponibles en la librería de la Casa ya están bendecidos por la entidad y son magníficos recordatorios de la energía de la Casa. Si te gustaría recibir un incremento adicional de energía en tu cristal, puedes llevarlo contigo a la sala de la corriente. Si has traído tu propio cristal, puedes llevarlo a la entidad para que te lo bendiga.

9.9 Donaciones.

La Casa acepta donaciones a través de las cajas de donativos que se encuentran en las paredes del vestíbulo principal y de la cafetería. Ninguno de los empleados ni de los voluntarios está autorizado a recibir donaciones para la Casa. Si te gustaría hacer una donación substancial o necesitas un recibo por tu donación, favor contactar al director de la Casa o al médium Joao directamente; ellos son las únicas personas autorizadas a recibir una donación para la Casa. Los proyectos especiales, tales como el de la cocina para la preparación de las sopas, son administrados separadamente de la Casa y la persona responsable de dicho proyecto está autorizada a recibir las donaciones para éste.

9.10 Sanación y Otros Tratamientos Energéticos.

Aunque otras formas de tratamientos energéticos u otras formas de sanación pueden ser útiles por su propio derecho, recuerda que en Abadiania tú estás bajo el cuidado de las entidades y el uso de cualquier otra disciplina de sanación o de trabajo energético interferirá con tu tratamiento. Esto incluye "reiki", sicoterapia, lecturas del tarot, imposición de manos, y cualquier otra forma de trabajo energético. Las entidades requieren que tú no realices, ni recibas, tales tratamientos.

NOTA: Las **técnicas de manipulación** realizadas por profesionales entrenados, cuya meta es mantener la circulación y las funciones básicas del cuerpo, utilizadas en las personas que aún están en silla de ruedas, son consideradas parte del tratamiento médico, y por lo tanto, están permitidas.

9.11 Masaje y Trabajo Corporal.

Algunos practicantes de masajes y de trabajos corporales están autorizados por las entidades para trabajar en Abadiania. Si deseas más información acerca de esto, por favor acércate a los empleados de la Casa.

9.12 Tratamiento Médico.

Si actualmente estás bajo el cuidado de un médico, la Casa específicamente te instruye a que sigas las instrucciones de tu consejero(a) médico. Tu tratamiento en la Casa no es un reemplazo a, ni tampoco crea conflicto con ningún tratamiento médico. No detengas ni alteres ninguna prescripción o instrucción de tu doctor(a).

9.13 Visitantes en Sillas de Ruedas.

La Casa está accesible a gente en silla de ruedas. Asistencia personal para visitantes en silla de ruedas está disponible en Abadiania a través de servicios privados. El costo de estos servicios generalmente es menor al costo de traer contigo a una persona para ofrecer el cuidado. La información ya está disponible en la Internet.

9.14 Tomando Fotografías, Videos y Entrevistas.

Videos y fotografías: Eres bienvenido(a) a tomar fotos y videos en los terrenos de la Casa y en el vestíbulo principal. Si deseas fotografiar o tomar una grabación de video adentro, en las salas de corriente, necesitas pedirle permiso a las entidades. Si deseas una foto con el Médium, generalmente hay ocasiones para tomar las fotos los viernes al finalizar el día en el jardín de atrás.

Si eres un periodista y te gustaría sacar una cita para entrevistar al Médium Joao, favor de enviar una solicitud escrita a la administración de la Casa con, por lo menos, 30 días de anterioridad a tu visita.

9.15 Niños.

Los niños de todas las edades son bienvenidos a la Casa de Dom Inacio. Sin embargo, la Casa no ofrece ninguna facilidad especial para el cuidado de infantes o niños. Deberás realizar tus propios arreglos para el cuidado de estos niños, de así necesitarlo.

Los niños son bienvenidos a las salas de corriente con sus padres o guardianes. Las personas encargadas de las salas harán todo lo posible por acomodar a la gente con niños.

Si un niño interrumpe grandemente los procesos, la persona encargada de la sala puede pedirte que la abandones. Esto ya ha sido autorizado por las entidades. Si estás en la sala de los médiums, podrás salir a través de la puerta de entrada. Si estás en la sala de las entidades, favor de pasar a través de la sala de Intervención, y antes de salir, siéntate para que recibas un pase espiritual.

Si deseas salir de la sala, por la razón que sea, por favor, pídele asistencia a la persona encargada de dicha sala.

9.16 Cartas a la Casa.

Si así lo deseas, puedes escribir a la Casa para pedir ayuda, o para comunicar tu agradecimiento u otros sentimientos. Todas las peticiones les son pasadas a la entidad. Todas las cartas que incluyan una dirección completa del remitente, serán contestadas por la Casa. Actualmente la Casa responde cartas a 22 países. Tu carta no necesariamente tiene que ser en portugués, sin embargo, será de gran ayuda que esté en inglés, francés, alemán, español, o italiano, ya que no tenemos traductores permanentes para otros idiomas. Muchas veces la entidad requerirá tu presencia física en la Casa; las entidades no harían esto a no ser que vean que es tan importante como beneficioso, sin embargo, la elección es siempre tuya.



Capítulo 10. Hijo e hijas de la Casa

10.1 ¿Qué Significa?

La entidad ha reconocido tu conexión espiritual con la Casa y con la misión de ésta, y están hablando de formalizar un lazo de amor contigo al hacerte parte de la Familia de la Casa. Eres ahora un(a) Médiu(m) de la Casa. De ahora en adelante tú siempre serás reconocido(a) y bienvenido(a) aquí. Ésta es tu casa.

10.2 ¿Qué Necesito Hacer?

Tienes ahora que dirigirte a la administración de la Casa y dejarles saber que la entidad te ha convertido en un Hijo/Hija de la Casa. Ellos te solicitarán alguna información personal y dos fotografías tamaño ID.

10.3 ¿A Qué Me Da Derecho?

El ser un(a) hijo(a) de la Casa te da derecho a sentarte en la sala de las Entidades, siempre que haya espacio disponible. Antes de que la sesión comience, puedes entrar con la fila de Médiu(m)s/Corriente. También te da derecho a comenzar tu entrenamiento como médiu(m).

Esto NO TE DA DERECHO A QUE TÚ:

- * Sanes a nadie.
- * Coloques tus manos sobre alguien (muy especialmente sobre otros médiu(m)s).
- * Enseñes a nadie.
- * Sobrepases cualquiera de las reglas y protocolos de la Casa.
- * Cobres a nadie por procedimientos espirituales o sanación.
- * Hagas nada excepto lo que está específicamente establecido en el primer párrafo de esta sección.

10.4 ¿Cuáles Son Mis Responsabilidades Como Médiu(m) de la Casa?

Como un(a) médiu(m) de la Casa se espera de ti que:

- * Actúes con Amor, con Humildad y con Compasión en todo momento, muy especialmente en la Casa.
- * Mantengas silencio en el vestíbulo principal y en las sesiones de corriente mientras el trabajo se está llevando a cabo.
- * Sigas todos los procedimientos de la Casa.
- * Te familiarices con esta guía, de modo que puedas contestar correctamente cada vez que un visitante te solicite ayuda.
- * Te familiarices con los empleados de la Casa de modo que, a todo aquel que te solicite ayuda, lo puedas dirigir hacia la persona apropiada.
- * Respetes el tiempo de privacidad de Médiu(m) Joao y durante su tiempo personal, limites tus demandas.

Capítulo 11. Trayendo a Otros a la Casa

Digamos que has tenido una experiencia maravillosa y te gustaría traer a otras personas. Si estás trayendo a un familiar o solamente estás viniendo con un(a) amigo(a), probablemente no tendrás mucha planificación nueva que realizar, no obstante, si estás pensando en dirigir un grupo para que llegue hasta aquí, tienes mucho en qué pensar.

Primero que todo deberás pedirle a la entidad permiso y apoyo para traer grupos. (No es porque no se te permite hacerlo, sino más bien porque probablemente necesitarás la ayuda de ellos. Puedes estar tomando una carga más fuerte de lo que te imaginas.)

En adición a todas las consideraciones logísticas, debes saber ahora cómo manejar todas las expectativas de tu grupo. Debes instruirlos en los procedimientos de la Casa y guiarlos a través de esta experiencia. Mantén en mente que el desarrollo espiritual de ellos puede ser muy diferente al tuyo y tal vez tengas que enfrentarte con preguntas y situaciones nuevas que puedan ser un reto para ti.

Al traer un grupo, también estás tomando una responsabilidad muy grande. Antes de que comiences a reunir un grupo, asegúrate de que estás consciente de todo lo que esto envuelve.

Apéndices

Apéndice A – Guía Rápida para Principiantes.

1. Asiste a la charla introductoria los martes a las 7 pm.
2. Durante tu primer día, llega a la Casa alrededor de las 7:30 am.
3. Dirígete a la librería y recoge tu taquilla gratis. Si ésta es tu primera vez y nunca antes has enviado tu foto, ni has recibido suplementos de la Casa, solicita una taquilla de 1ra. Vez ("Primeira Vez"). Si ya has enviado tu foto previamente o has recibido suplementos de hierbas, entonces solicita una taquilla para la línea de 2da. vez (Segunda Vez).
4. Dirígete a la línea de traducción. Usualmente esta fila se forma frente a la cafetería. Solicita que te traduzcan al portugués de forma escrita tus situaciones, necesidades o peticiones. Clarifica con el traductor cualquier duda que tengas. (Si estás aquí con un grupo, probablemente el líder de tu grupo ya haya hecho esto por ti.)
5. Dirígete al vestíbulo principal y espera a que tu línea sea llamada. Mientras estés aquí, mantén una actitud de oración y no cruces los brazos, ni las piernas. Estás bienvenido(a) a sentarte o pararte a voluntad.
6. Cuando tu línea sea llamada, párate en la fila y entra a la sala como se te indique.
7. Mientras estés parado(a) en la sala de corriente, permanece en silencio, y quédate concentrado(a) en tus peticiones, situaciones o padecimientos.
8. Cuando sea tu turno frente a la entidad, él podrá decirte lo que tú necesitas aún antes de que hayas tenido la oportunidad de tener tu situación traducida. Esto es normal. Asegúrate de que puedas entender lo que se te está diciendo, y no te vayas hasta que estés claro(a) en esto. La gente puede ayudarte a clarificar cosas más adelante, pero solamente tú puedes recordar qué fue específicamente lo que se te dijo. Recuerda que hay cientos de personas antes y después de ti.
9. Si se te dice que te sientes en algún lugar, sigue las directrices de las personas encargadas de la sala y siéntate donde se te diga. Cierra los ojos y mantén éstos cerrados. No cruces los brazos o las piernas, y concéntrate con los ojos cerrados hasta el final de la sesión. Al finalizar la sesión, se te invitará a tomar un pequeño vaso de agua bendecida.
10. Cuando todo el mundo se levante, tú también te podrás levantar y podrás beber un pequeño vaso de agua bendita, entonces saldrás de la sala en silencio. Al finalizar la sesión de la mañana, dirígete a la fila de la sopa. Si tienes dudas, una vez en el exterior del vestíbulo principal, pregúntale a uno de los empleados o voluntarios. No acapares a los encargados de las salas, ya que ellos están cerrando éstas para lograr tenerlas listas para la sesión de la tarde.
11. Cuando llegue tu turno, bebe tu sopa, la cual es parte de tu tratamiento, luego, regresa a tu habitación, descansa, almuerza, y prepárate para la sesión de la tarde.
12. LA CASA RECOMIENDA ENFÁTICAMENTE QUE PASES EL MENOR TIEMPO POSIBLE EN HABLADURÍAS VANAS. SIÉNTETE EN LIBERTAD DE HACER PREGUNTAS Y DE RECIBIR LAS CONTESTACIONES QUE NECESITES, PERO TRATA DE PASAR EL RESTO DE TU TIEMPO ENFOCÁNDOTE EN AQUELLO PARA LO CUAL VINISTE AQUÍ. ESTO HARÁ UNA GRAN DIFERENCIA.
13. Al leer y al familiarizarte con toda esta guía, la mayoría de tus preguntas deberán ser contestadas.

Apéndice B – Estoy Citado para una Intervención Espiritual, ¿Qué Hago

Ahora?

1. Llega a la Casa con, por lo menos, 15 minutos de antelación a tu Intervención.
2. Espera en el vestíbulo principal hasta que la línea de Intervención sea llamada.
3. Sigue la fila hasta la sala de Intervención y siéntate donde se te instruya.
4. Escucha cuidadosamente las instrucciones que se den en inglés y en portugués.
5. Se te solicitará que cierres los ojos y que coloques tu mano sobre aquella área de tu cuerpo por la que estás preocupado. Si no es práctico alcanzar esta área o tienes más de un área con problemas, entonces coloca tu mano en tu corazón. La otra mano debe descansar cómodamente en tu falda con la palma hacia arriba.
6. Durante la Intervención, mantén tus ojos cerrados y concéntrate en lo que tú quieres sanar. Mantén la calma y permite que lo que vaya a suceder, suceda. Algunas personas sienten cosas, otras no, algunas ven cosas, otras no. No hay una manera fija en la que has de percibir esto. Simplemente permite que el proceso en sí mismo se desarrolle, y confía en que lo que está sucediendo es exactamente lo que debe suceder.
7. Cuando el proceso se haya completado se te invitará a levantarte y a salir de la sala. Por favor, sal calmadamente y busca a la persona que te conducirá hasta el lugar donde se te habrá de ofrecer una charla acerca de la post-intervención. Se te darán instrucciones sobre lo próximo que deberás hacer.

Apéndice C – Instrucciones para la Post-Intervención.

1. Trata esta Intervención espiritual como si acabaras de salir de una operación con un cirujano en un hospital. A pesar de que no has pasado por ningún procedimiento que se asemeje a un procedimiento médico, los espíritus han afectado tu cuerpo y tus órganos internos, y necesitarás tiempo para descansar y para asimilar estos cambios.
2. Descanso absoluto por un mínimo de 24 horas.
3. Toma un taxi para regresar a tu posada.
4. Bebe el suplemento de hierbas cuando llegues a tu habitación. Si no estás seguro de cuál es el suplemento que vas a tomar, dirígete al Apéndice F: "Qué Hacer si Recibes Múltiples Recomendaciones de Suplementos".
5. Solicita que alguien te traiga la sopa de la Casa a tu habitación.
6. Acuéstate y duerme tanto como te sea posible.
7. Está bien levantarte para comer e ir al baño pero regresa inmediatamente a la cama.
8. No regreses al vestíbulo principal o salas de corriente por lo menos durante 24 horas (dos sesiones enteras a partir de tu Intervención). Se recomienda que ni siquiera vayas a la Casa, sin embargo, de tener una cita para una cama de cristal, puedes ir a dicha sesión y luego regresar a tu habitación.
9. Nada de ejercicio, ni bicicleta, ni bailar, ni caminar, ni tomar baños de sol, etc., por lo menos por 8 días.
10. No tengas actividad sexual por 40 días (8 días si ésta no es tu primera Intervención). Esto significa: cualquier tipo de incremento en tu energía sexual, con o sin la pareja.
11. Regresa a la línea de revisión en 8 días.
12. SI ESTÁS DEJANDO ABADIANIA luego de tu Intervención, no cargues tu equipaje; pídele al chofer de taxi que lo cargue por ti. En el mostrador de la línea aérea, pídeles que te coloquen tus maletas sobre el transportador de equipaje. Durante ocho (8) días sigue las instrucciones de revisión de forma remota.
13. Si tuviste una Intervención en los ojos, nada de leer, ni mirar la computadora, ni mirar la televisión, ni escribir, durante 30 días.


Apéndice D – Instrucciones para la Revisión.

1. Sigue este procedimiento en la séptima noche luego de haber tenido tu Intervención (por ejemplo, si has tenido tu Intervención un miércoles, la 7^{ma} noche sería el próximo martes en la noche).
2. Acuéstate en la cama antes de la media noche vistiendo ropa blanca suelta.
3. Coloca al lado de tu cama un vaso de agua bendita de la Casa. (*)
4. Di una oración a Dom Inacio para que remueva los puntos espirituales y para que revise tu Intervención.
5. Quédate en la cama por lo menos hasta las 5 am (si te es imprescindible levantar, regresa a la cama de inmediato).
6. Si no puedes dormir, mantén tus ojos cerrados y quédate relajado(a) en la cama.
7. En la mañana, cuando te despiertes, bébete el agua y reza un Padrenuestro y un Ave María, dándole las gracias a Dom Inacio.
8. De encontrarte en Abadiania, entonces regresa a la línea de revisión a la misma hora en que se realizó tu Intervención (por ejemplo, si tu Intervención fue un jueves a las 2 pm, tu Revisión será el próximo jueves a las 2 pm).
9. Si ya te has marchado de Abadiania, la próxima vez que regreses a la Casa, dirígete a la línea de revisión a tu llegada.

(*) Si no tienes agua de la Casa, coloca agua filtrada en un vaso y di una oración, pidiéndole a Dom Inacio que bendiga el agua.

Apéndice E – Qué Hacer con las Recomendaciones de Suplementos.

1. Puedes comprar los suplementos que se te hayan recomendado en la farmacia de la Casa localizada detrás de la librería.
2. Si ésta es tu primera tanda de suplementos, toma inmediatamente la primera cápsula y continúa tomándolos tres veces al día hasta terminarlos. Usualmente es un buen momento tomarlos antes de comer.
3. Debes seguir una dieta especial junto con los suplementos. La dieta consiste en no tomar absolutamente ninguna bebida alcohólica, nada de carne de cerdo o sus derivados y nada de pimientas. Esto incluye pimienta negra, blanca, de Chile, de Cayena o cualquier otro tipo de especia picante. Los pimientos dulces de campanas están bien.
4. Termina un frasco de suplementos antes de que abras el próximo.
5. Continúa con este procedimiento hasta que hayas consumido la última cápsula que tengas.

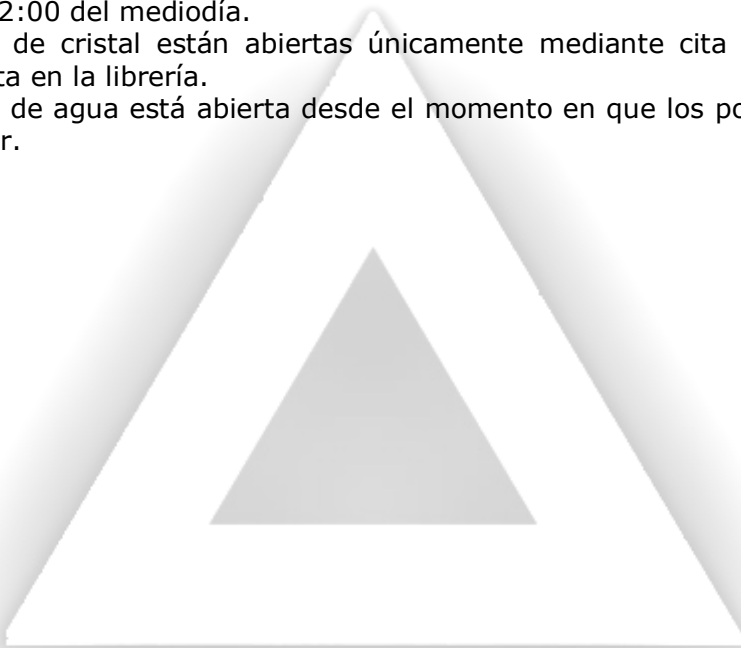


Apéndice F – Qué Hacer si Recibes Múltiples Recomendaciones de Suplementos.

1. Si tu primera tanda de suplementos te fue recomendada cuando pasaste frente a la entidad y tu segunda tanda de suplementos también te fue recomendada cuando estabas pasando frente a la entidad, entonces interrumpes la primera tanda de suplementos y comienzas a tomar la segunda.
2. Si tu primera tanda te fue recomendada cuando pasaste frente a la entidad y la segunda te fue dada cuando participaste en tu Intervención espiritual, entonces inmediatamente interrumpes tu primera tanda y comienza a tomarte la segunda. Únicamente después de que hayas terminado la segunda tanda, regresarás a tomarte la primera hasta que la termines.
3. Si tu primera tanda te ha sido dada durante una Intervención espiritual y la segunda tanda también te ha sido dada durante una Intervención, entonces debes terminar con la primera tanda y luego vas con la segunda tanda.
4. Si recibes más de dos tandas de suplementos, entonces sigue las reglas que se te explicarán a continuación. La prioridad mayor se le otorga a la tanda que te fue dada durante tu primera Intervención, luego de esto tomas cualquiera que se te haya dado durante Intervenciones subsiguientes. Después de éstas, tomas cualquier tanda de suplementos recomendados mientras pasaste por el frente de la entidad, comenzando con la última tanda y continuándolas en orden reverso.

Apéndice G – Itinerario de la Casa.

1. Los portones de la Casa abren todos los días desde las 7:00 am hasta las 9:00 pm. Estás en libertad de caminar alrededor de los predios de la Casa durante este tiempo.
2. Las salas de corriente están abiertas los miércoles, jueves y viernes desde las 7:45 am hasta que finaliza la sesión de la mañana, y desde la 1:45 pm hasta el final de la sesión de la tarde.
3. La cafetería está abierta los miércoles, jueves y viernes desde las 6:30 am hasta las 5:00 pm.
4. La librería está abierta de lunes a viernes, desde las 8:00 am hasta las 6:00 pm (desde las 7:00 am en los días de sesión), y sábados y domingos desde las 8:00 am hasta las 12:00 del mediodía.
5. Las camas de cristal están abiertas únicamente mediante cita previa. Por favor, obtén tu cita en la librería.
6. La cascada de agua está abierta desde el momento en que los portones abren hasta el atardecer.



Apéndice H – La Cascada de Agua.

1. La cascada es un lugar sagrado de la Casa, por tanto, las siguientes reglas están establecidas por las entidades para ayudar a mantener la cascada como un espacio activo de sanación. La cascada está abierta desde el momento en que abren los portones de la Casa hasta el atardecer.
2. Tienes que tener un permiso específico escrito de la entidad para ir a la cascada, o puedes ir con alguien que tenga permiso escrito para llevar gente consigo.
3. Tienes que ir con otra persona.
4. Hombres y mujeres tienen que ir por separados.
5. Observa silencio mientras estés en el área de la cascada.
6. No puedes llevar cámaras, ni equipos de reproducción de sonido, ni llevar equipos de grabación (CD'S, casetes, MP3, etc.), ni jabón de tipo alguno, ni velas, ni incienso.
7. No habrá ofrendas, ni altares de ningún tipo en el área de la cascada.
8. No remuevas nada del área de la cascada, esto incluye rocas, cristales, flores, u otros objetos.
9. Mantén silencio mientras estés en el área de la cascada.
10. Di una oración al comienzo de tu tiempo en la cascada y pídele a las entidades que trabajen en ti.
11. Tomas un chapuzón rápido en la cascada y luego sales fuera (recuerda que hay otros esperando).
12. Di una oración de gratitud al terminar tu sesión en la cascada.
13. No vayas a la cascada en la oscuridad.
14. Por favor sé respetuoso con los demás. Cierra el portón detrás de ti cuando bajes a la cascada y déjalo abierto cuando salgas. Esta es la manera de comunicarles a los nuevos que llegan, si pueden o no pueden bajar.
15. Hay algunos casos en los cuales la entidad imparte instrucciones específicas que contradicen algunas de estas reglas. Esto es muy raro que ocurra y únicamente ocurre a través de una instrucción espontánea específica de la entidad. No es algo que tú puedas solicitar.
16. Si no vas con un grupo grande, es prudente ir en un taxi.

Apéndice I – Preguntas Frecuentes.

- 1. Tuve mi primera Intervención durante mi primera semana y luego tuve otra Intervención en la segunda semana, ¿cuánto tiempo debo abstenerme de actividad sexual?** Únicamente deberás abstenerte durante 40 días a partir de la primera Intervención.
- 2. Por ejemplo, si tuve mi primera Intervención hace 39 días, y ahora tengo una segunda Intervención, ¿cuánto tiempo debo abstenerme de actividad sexual?** Debes abstenerte durante 8 días después de tu segunda Intervención.
- 3. ¿Hacen cirugías las entidades?** La Casa de Dom Inacio no es una facilidad médica y no ofrece tratamiento médico de ningún tipo. La Casa es un centro espiritual, donde frecuentemente ocurren sanaciones por la gracia de Dios. En ocasiones el público general ha llamado cirugías a estas sanaciones como una manera de referirse a los resultados obtenidos. De ninguna manera esto representa lo que ocurre o lo que se ofrece en la Casa de Dom Inacio. La Casa mantiene una enfermería, también conocida como una sala de recuperación, para cuidar de la gente que pudieran estar físicamente sobrecogidas por su experiencia espiritual en la Casa. Esta enfermería está atendida en todo momento por un(a) enfermero(a) registrado(a), de acuerdo con las leyes locales y federales.
- 4. ¿Debo detener el consumo de mis medicamentos recetados mientras estoy en la Casa?** No, la Casa es un centro espiritual y no tiene ninguna autoridad para recomendarte que detengas o modifiques tus tratamientos médicos. Tales decisiones les corresponde a las autoridades médicas licenciadas. La experiencia de la Casa es puramente espiritual y no interferirá con ningún tratamiento médico que tu doctor(a) haya recomendado.
- 5. Los suplementos de hierbas, ¿interferirán con mis prescripciones médicas?** El suplemento está compuesto de las hojas trituradas de la planta de pasiflora (Planta de la Flor de Parcha). No tiene ningún valor medicinal o contraindicación. No interferirá con ningún medicamento prescrito. Su efecto es comparable con el de un té de hierbas que te relaja.
- 6. No puedo comer pimienta pero, ¿puedo comer "Wasabi"?, después de todo, no es una pimienta.** Bueno, hasta donde nosotros tenemos entendido, específicamente nadie le ha preguntado a las entidades por el "Wasabi". Pero tomando en cuenta que es muy condimentado y que tú estás aquí para un tratamiento médico que no está disponible en ningún otro lugar, ¿crees tú que se amerita el riesgo? Cuando estés en duda, isé prudente!
- 7. ¿Debo utilizar ropa interior blanca?** Las entidades y la Casa te solicitan que vistas de blanco. Estas delicadas distinciones de la moda se te dejan a tu discreción.
- 8. ¿Puedo darle mis suplementos a mi esposa(o)?** Estos suplementos están cargados espiritualmente para ti y únicamente para ti. Los beneficios espirituales que puedes recibir al consumirlos, se perderán si se los das a cualquier otra persona.

9. **¿Por qué tengo que pagar por los suplementos?** La legislación de Brasil requiere que cualquier suplemento con intención de consumo sea procesado y empacado en un laboratorio siguiendo los estándares farmacéuticos. Esto implica un costo que la Casa tiene que cubrir. Si no puedes comprar los suplementos que la entidad te recomendó, por favor, acércate al administrador o al director de la Casa y ellos harán un arreglo especial para ti.
10. **¿Por qué hay una regla de abstinencia sexual?** La energía sexual puede ser muy potente y ella puede afectar algunas de las energías sutiles que están trabajando en tu interior después de haber recibido una Intervención espiritual.
11. **¿Hay algo que ocasione que el Agua Bendita sea diferente a cualquier otro tipo de agua?** Si estás interesado(a) en ver el ángulo científico de porqué el agua bendita es buena para ti, lee "Mensajes del Agua - I y II", por M. Emoto. Estos estudios demuestran el efecto de las palabras—o hasta de los pensamientos—en el agua, conforme se cristalizan en hielo. Si una palabra escrita envuelta alrededor de un envase puede reorganizar las moléculas del agua en el envase, yo creo que podemos asumir con certeza que una oración poderosa y las energías espirituales también pueden hacerlo, probablemente a un nivel mucho más alto. Si tomas en consideración que nuestro cuerpo está compuesto de al menos un 70% de agua, es obvio inferir cómo podemos ser afectados al consumir el agua que es bendecida por las entidades de la Casa.
12. **Previamente me he presentado ante la entidad, pero estoy presentando fotografías de personas que nunca han ido ante la entidad, ¿me paro en la línea de primera vez o de segunda vez?** Te paras en la línea de segunda vez.
13. **Pasé frente a la entidad y me dijo que me visitará esta noche.** La entidad está hablando de una visita espiritual que se llevará a cabo mientras tú duermes. No te ayuda en nada el mantenerte despierto(a) esperando, ya que nadie llegará a tocarte a la puerta. Será mejor que te acuestes a dormir a una hora razonable y que trates de adquirir un buen sueño en la noche. Si lo deseas, puedes colocar un vaso de agua de la Casa al lado de tu cama. Al levantarte, haz una oración de agradecimiento y bébete el agua. Algunas veces la entidad te especificará que debes mantenerte despierto(a) hasta cierta hora. En este caso, es mejor que estés en concentración u orando. No pases el tiempo viendo televisión o jugando juegos.
14. **La entidad dijo que estaba haciendo mi trabajo, ¿qué significa eso?** La entidad te está dejando saber que está comprometida en hacer el trabajo espiritual necesario para hacerse cargo de tu necesidad/petición. Eso es un compromiso de que harán su parte. Recuerda que tú también debes hacer tu parte para que puedas obtener los resultados que deseas.
15. **La entidad dijo que desea verme esta tarde (mañana), ¿qué hago ahora?** Debes regresar en la tarde y entrar con la línea de las dos de la tarde. (línea de las ocho de la mañana).
16. **Cuando es adecuado ir a la fila de despedida?** Nunca! No existe una fila de despedida. La entidad da una oportunidad a aquellos que se sientan en la corriente durante su último día de pasar a verlo al final de la sesión. Esto para ver si es

necesaria alguna recomendación o receta. Esto en el pasado se llamo' la fila de despedida y causo mucha confusión porque daba la impresión que existe una fila para despedirse de la entidad, lo cual es incorrecto.

